

# EXPEDIENTES DE EJERCICIO DEL DERECHO DE ACCESO A LA INFORMACION PUBLICA

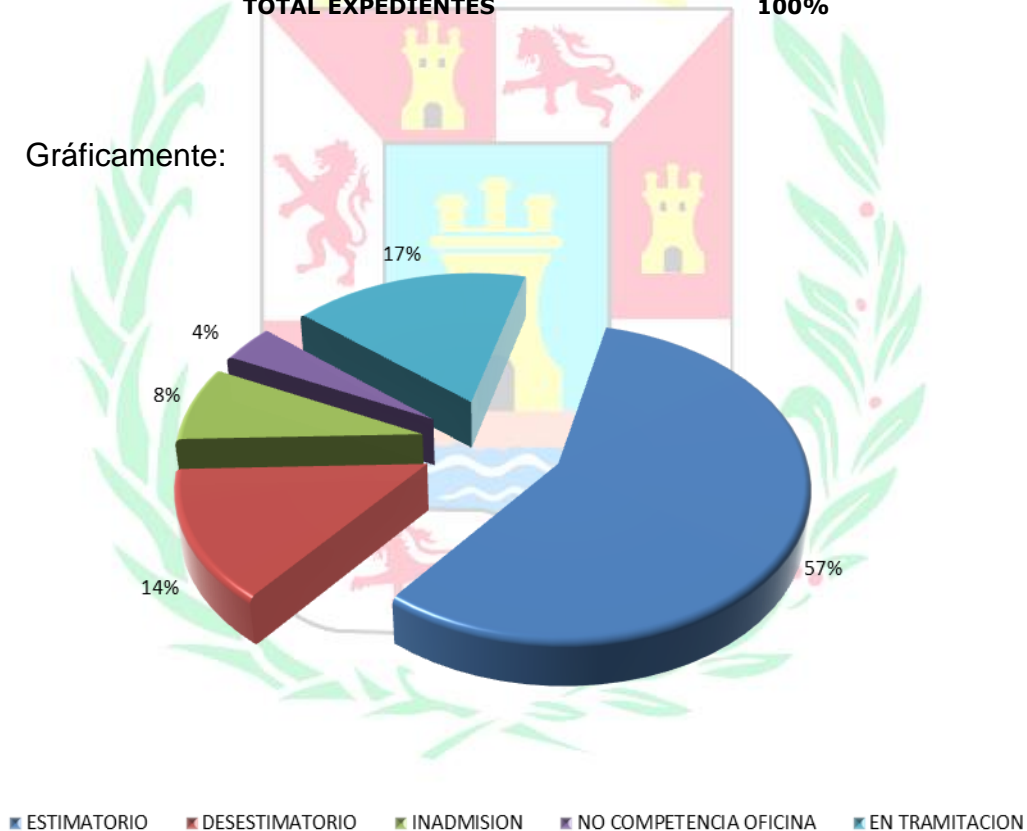
2016

## I.- EXPEDIENTES TRAMITADOS. TIPO DE RESOLUCION Y TIPO DE INFORMACION.

De los expedientes iniciados en 2016, estos fueron los resultados en función de su tramitación:

RESOLUCION	PORCENTAJE
ESTIMATORIO	56,86%
DESESTIMATORIO	13,73%
INADMISION	7,84%
NO COMPETENCIA AYUNTAMIENTO	3,92%
EN TRAMITACION	17,65%
<b>TOTAL EXPEDIENTES</b>	<b>100%</b>

Gráficamente:



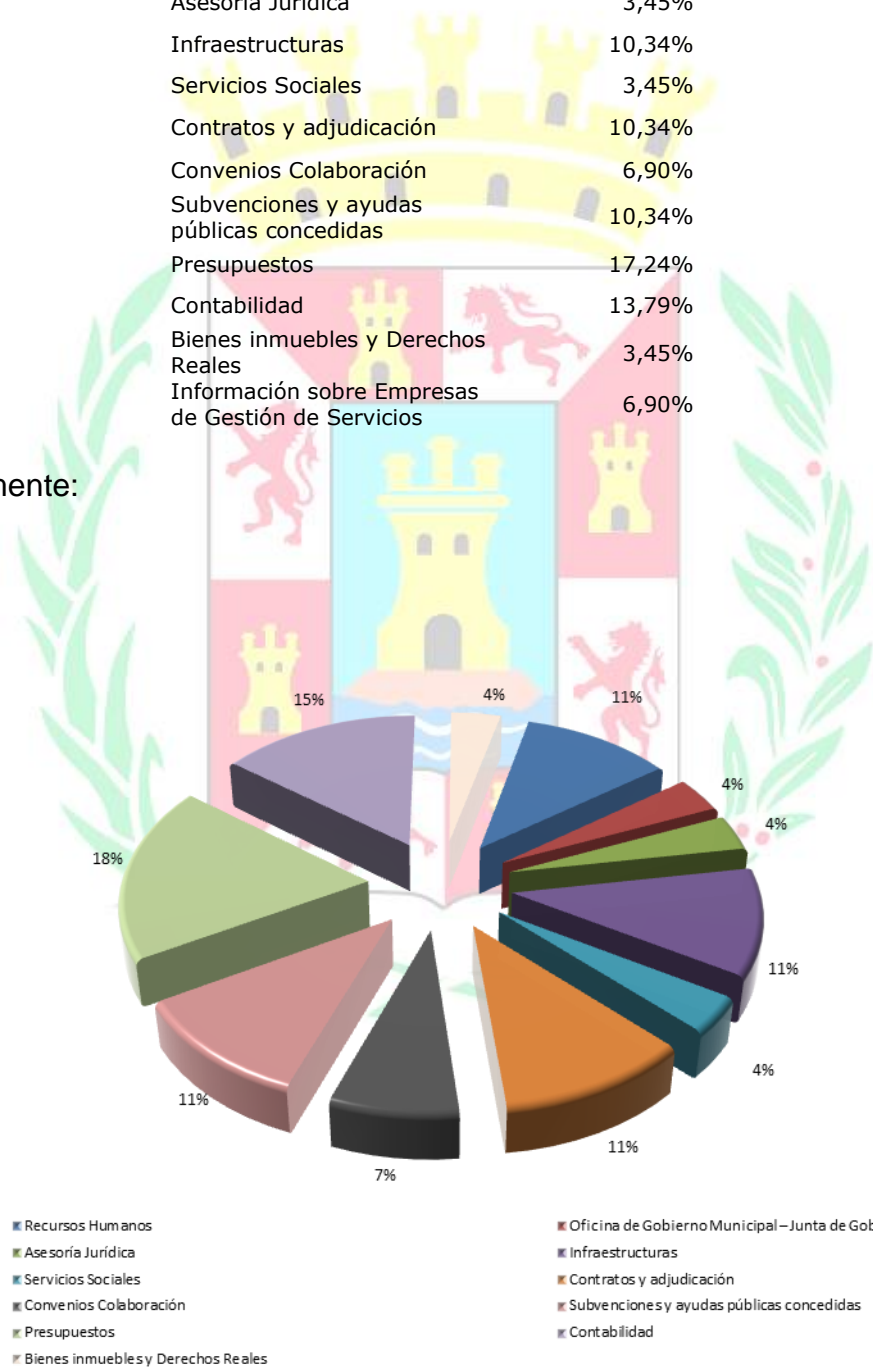
Como se muestra en el gráfico, en su mayor parte las solicitudes fueron estimadas y se dio, por tanto, acceso a la información solicitada, el número de desestimaciones no resulta significativo.

Para un mayor detalle, en función de la solicitud planteada, esta es la estadística pormenorizada en función de si dictó resolución estimatoria, desestimatoria, inadmisión, desistimiento, si no era competencia de esta Administración o si se los expedientes quedaron en tramitación:

## ESTIMATORIO

ESTIMATORIO	PORCENTAJE
Recursos Humanos	10,34%
Oficina de Gobierno Municipal – Junta de Gobierno	3,45%
Asesoría Jurídica	3,45%
Infraestructuras	10,34%
Servicios Sociales	3,45%
Contratos y adjudicación	10,34%
Convenios Colaboración	6,90%
Subvenciones y ayudas públicas concedidas	10,34%
Presupuestos	17,24%
Contabilidad	13,79%
Bienes inmuebles y Derechos Reales	3,45%
Información sobre Empresas de Gestión de Servicios	6,90%

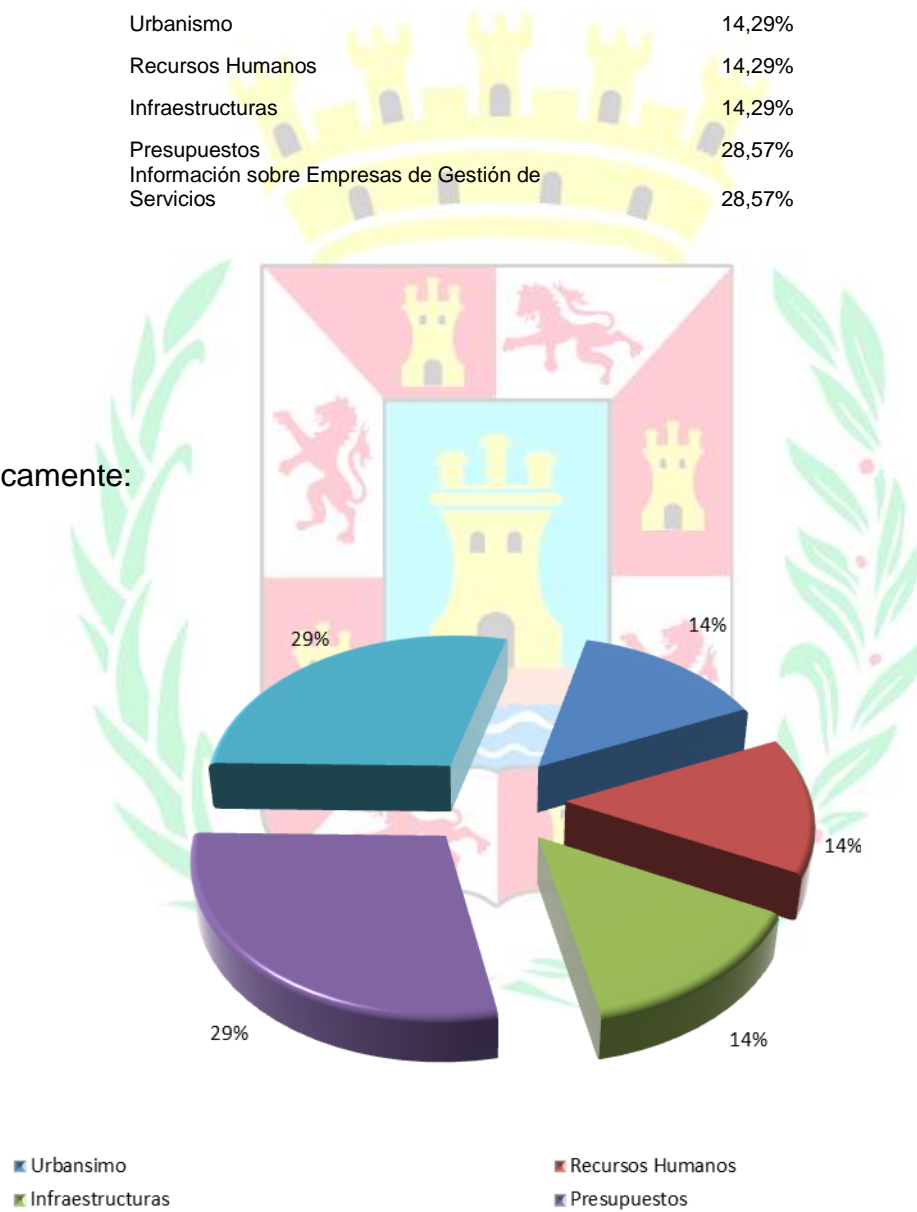
Gráficamente:



## DESESTIMATORIO

DESESTIMATORIO	PORCENTAJE
Urbanismo	14,29%
Recursos Humanos	14,29%
Infraestructuras	14,29%
Presupuestos	28,57%
Información sobre Empresas de Gestión de Servicios	28,57%

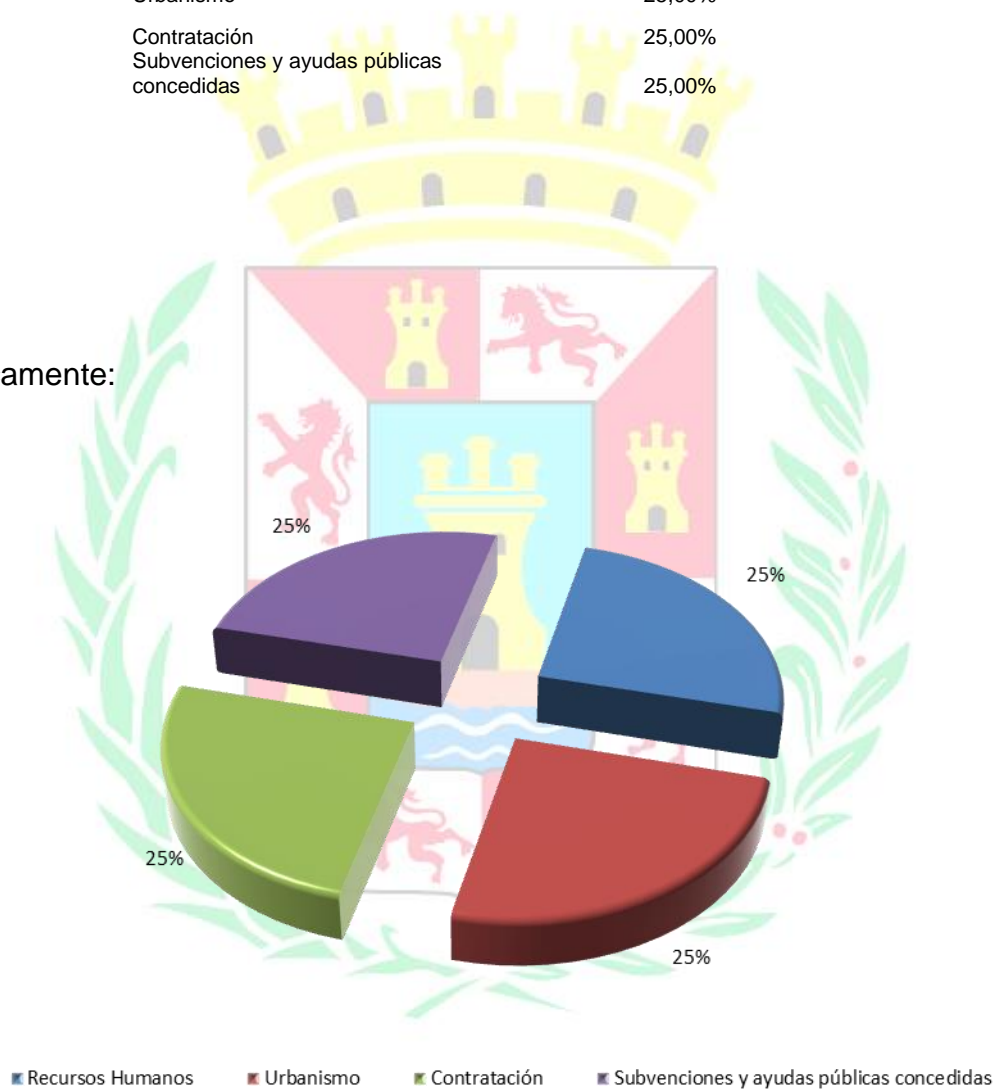
Gráficamente:



## INADMISIÓN

INADMISION	PORCENTAJE
Recursos Humanos	25,00%
Urbanismo	25,00%
Contratación	25,00%
Subvenciones y ayudas públicas concedidas	25,00%

Gráficamente:



## NO COMPETENCIA MUNICIPAL

NO COMPETENCIA	PORCENTAJE
Autorización Bingo. CCAA	100%

Gráficamente:

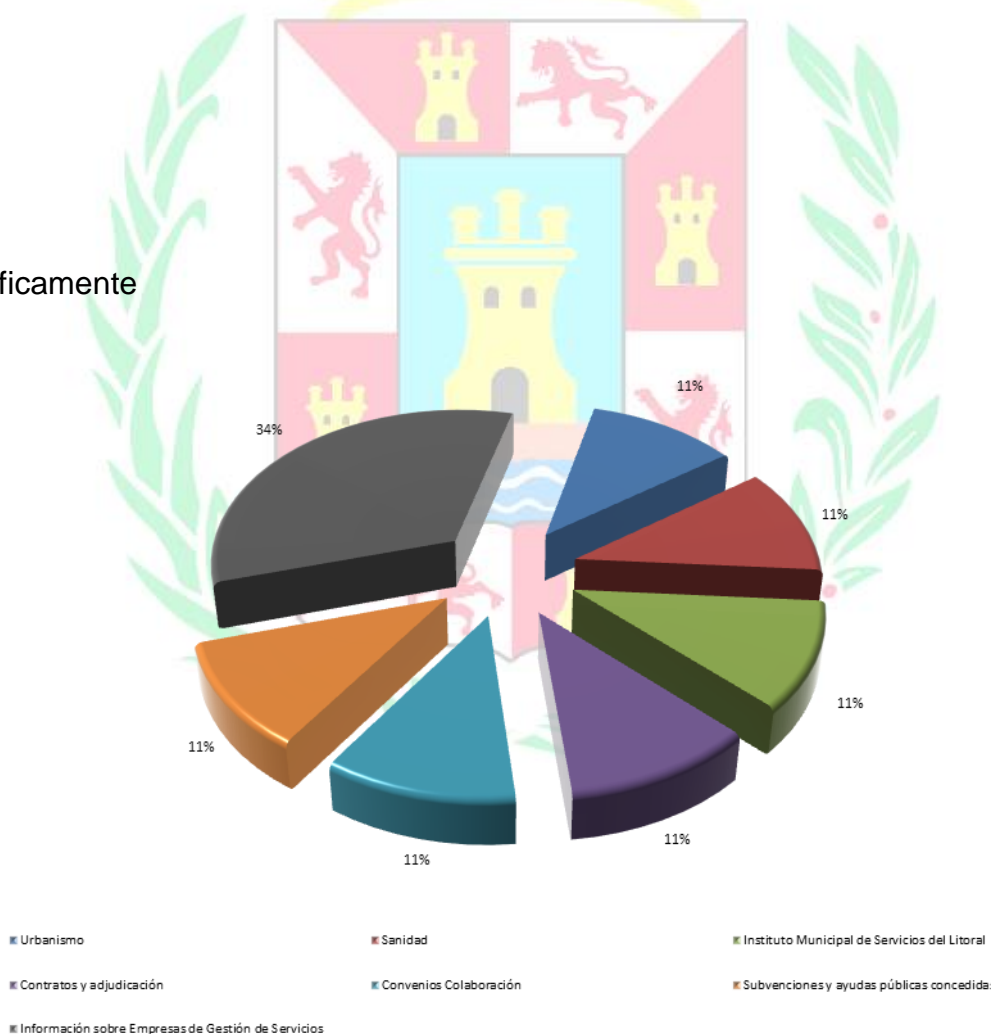




## EN TRAMITACIÓN

EN TRAMITACION	PORCENTAJE
Urbanismo	11,11%
Sanidad	11,11%
Instituto Municipal de Servicios del Litoral	11,11%
Contratos y adjudicación	11,11%
Convenios Colaboración	11,11%
Subvenciones y ayudas públicas concedidas	11,11%
Información sobre Empresas de Gestión de Servicios	33,33%

Gráficamente



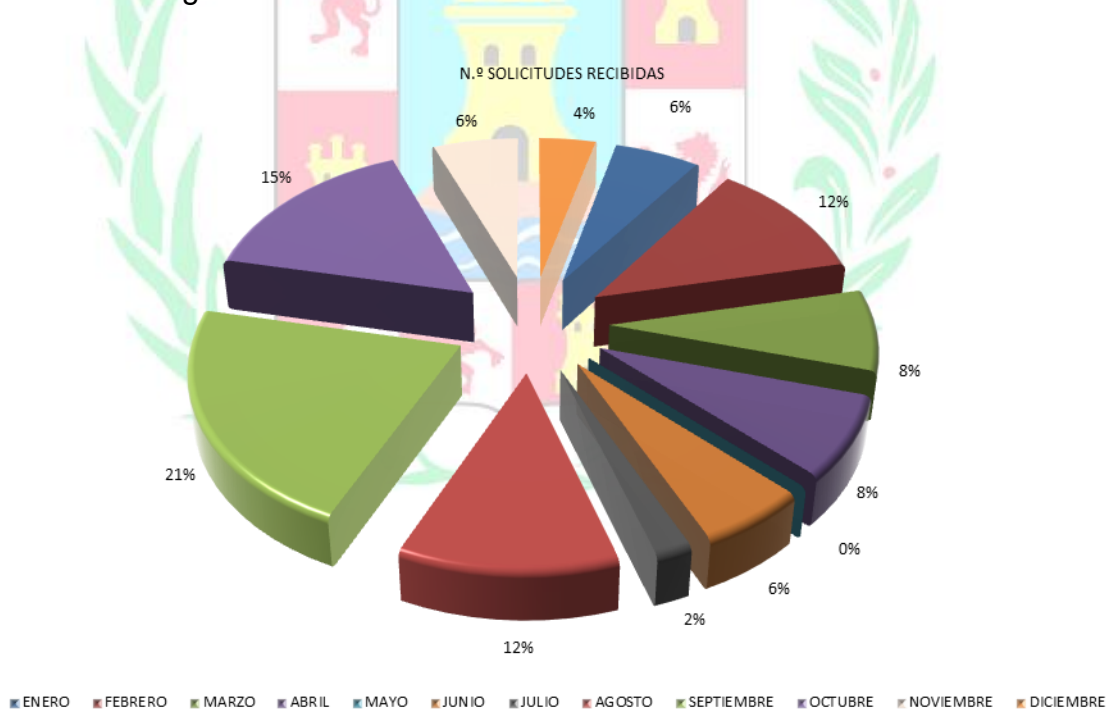
## II.- EXPEDIENTES TRAMITADOS. EVOLUCION TEMPORAL.

Las evolución temporal de los expedientes incoados en 2016 se representa en el siguiente cuadro:

MES	N.º SOLICITUDES RECIBIDAS	RESUELTAS DENTRO DEL PLAZO	DESESTIM EN TODO O PARTE	OBSERVACIONES
ENERO	3	1	1	
FEBRERO	6	2	1	
MARZO	4	3	-	1 INADMITIDO
ABRIL	4	6	1	
MAYO	-	3	-	
JUNIO	3	1	1	
JULIO	1	1	-	2 INADMITIDO
AGOSTO	6	4	-	2 NO COMPETENCIA DEL AYTO
SEPTIEMBRE	11	3	-	1 INADMITIDO – 1 RTDO SIN DCTO
OCTUBRE	8	10	2	
NOVIEMBRE	3	2	-	
DICIEMBRE	2	0	1	
<b>TOTALES*</b>	<b>51</b>	<b>36</b>	<b>7</b>	

A final del año 2016 quedaron 8 expedientes en tramitación.

La representación gráfica de la evolución temporal de las solicitudes recibidas es la siguiente:



## RESUMEN MENSUAL POR TIPO DE INFORMACION



MES		TIPO DE INFORMACIÓN	
ENERO	3	1	Convenios Colaboración
		1	Subvenciones y ayudas públicas concedidas
		1	Presupuestos
FEBRERO	6	1	Recursos Humanos
		1	Convenios Colaboración
		1	Subvenciones y ayudas públicas concedidas
		2	Presupuestos
		1	Bienes inmuebles y Derechos Reales
MARZO	4	1	Contratos y adjudicación
		3	Presupuestos
ABRIL	4	2	Urbanismo
		1	Recursos Humanos
		1	Oficina Gobierno Municipal
JUNIO	3	1	Recursos Humanos
		1	Subvenciones y ayudas públicas concedidas
		1	Información sobre Empresas de Gestión de Servicios
JULIO	1	1	Subvenciones y ayudas públicas concedidas
AGOSTO	6	2	Autorización Bingo – Comunidad Autónoma
		1	Recursos Humanos
		1	Contratación
		2	Contabilidad
SEPTIEMBRE	11	1	Infraestructuras
		1	Asesoría Jurídica
		3	Infraestructuras
		2	Contratos y adjudicación
		1	Presupuestos
		1	Contabilidad
		3	Información sobre Empresas de Gestión de Servicios
OCTUBRE	8	1	Urbanismo
		1	Sanidad
		1	Instituto Municipal de Servicios del Litoral
		1	Recursos Humanos
		1	Infraestructuras
		1	Servicios Sociales
		1	Contabilidad
		1	Información sobre Empresas de Gestión de Servicios
NOVIEMBRE	3	1	Subvenciones y ayudas públicas concedidas
		2	Información sobre Empresas de Gestión de Servicios
DICIEMBRE	2	1	Contratos y adjudicación
		1	Convenios Colaboración