



INFORME VISITANTES AÑO 2014

1. Introducción:

El presente documento contiene la información de los visitantes que han realizado la compra de entradas a los centros de Interpretación, yacimientos y transportes turísticos de Cartagena Puerto de Culturas, en el año 2014.

2. Comparativa visitantes:

- En el siguiente cuadro comparamos el número de visitantes 2013-2014 por meses:

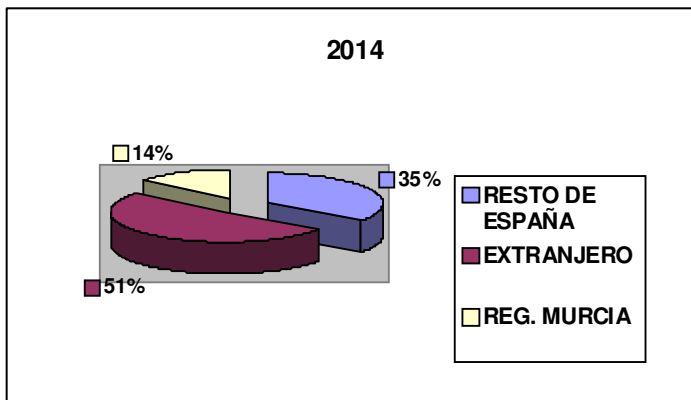
MESES	2014
ENERO	7.702
FEBRERO	13.164
MARZO	22.202
ABRIL	35.850
MAYO	34.976
JUNIO	27.019
JULIO	41.070
AGOSTO	58.734
SEPTIEMBRE	28.745
OCTUBRE	34.507
NOVIEMBRE	23.930
DICIEMBRE	12.096
TOTAL	339.995

Los lugares más visitados por orden han sido el Teatro Romano, Castillo de la Concepción y Barrio del Foro Romano.

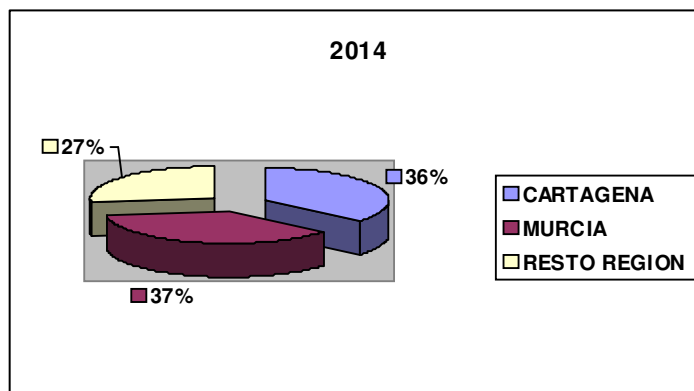
2. visitantes por procedencia:

En los siguientes gráficos comparamos las procedencias recibidas respecto al año 2013:

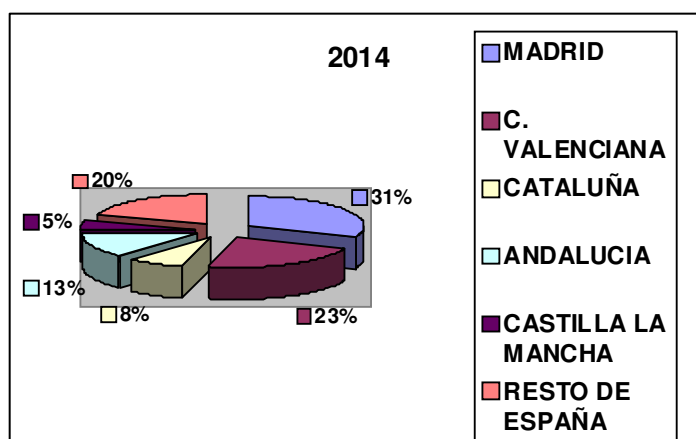
○ Lugar de procedencia de los visitantes:



○ Lugar de procedencia de los visitantes regionales:



○ Lugar de procedencia de visitantes nacionales:



○ Lugar de procedencia de visitantes extranjeros:

