

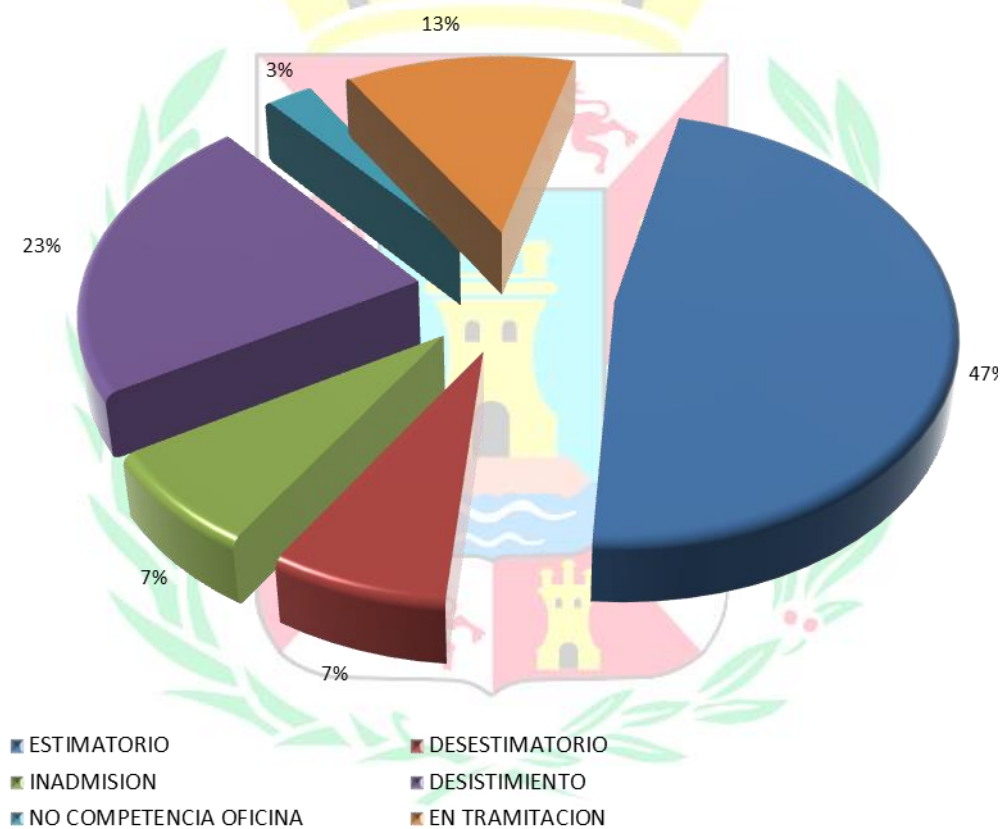
EXPEDIENTES DE EJERCICIO DEL DERECHO DE ACCESO A LA INFORMACION PUBLICA

2015

De los expedientes iniciados en 2015, estos fueron los resultados en función de su tramitación:

RESOLUCION	PORCENTAJE
ESTIMATORIO	47,50%
DESESTIMATORIO	7,50%
INADMISION	7,50%
DESISTIMIENTO	22,50%
NO COMPETENCIA OFICINA	2,50%
EN TRAMITACION	12,50%
TOTAL EXPEDIENTES	100%

Gráficamente:



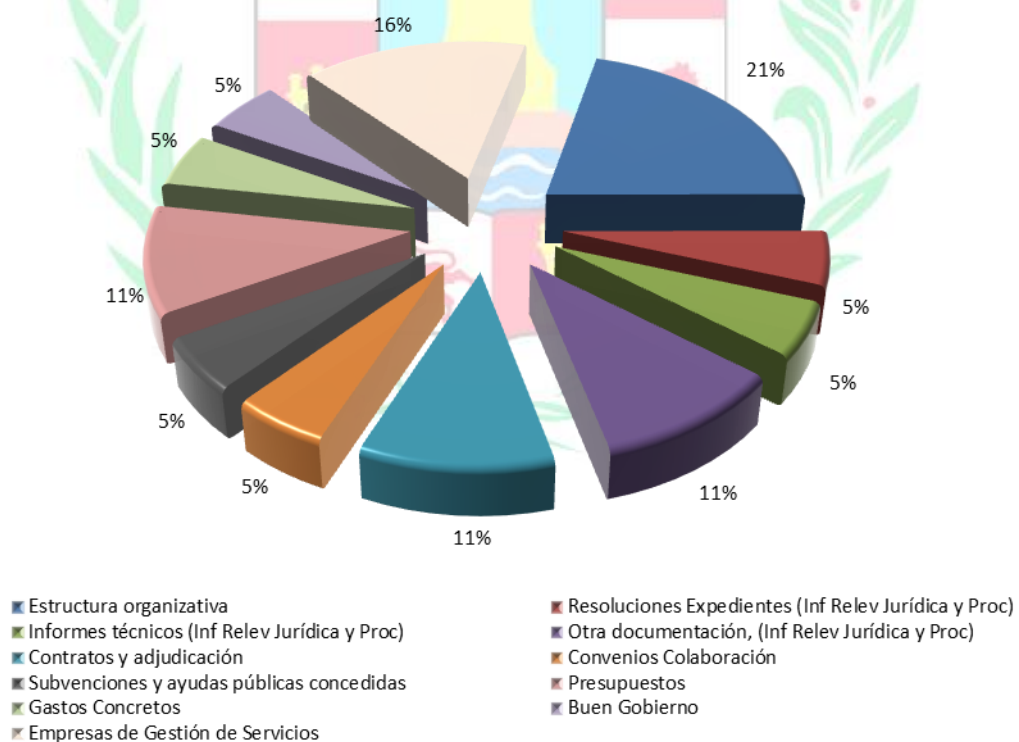
Como se muestra en el gráfico, en su mayor parte las solicitudes fueron estimadas y se dio, por tanto, acceso a la información solicitada, el número de desestimaciones no resulta significativo. Sí lo es más los desistimientos que se han realizado por parte de los ciudadanos cuya valoración es también positiva por entender que por la publicación de la información o por otro medio su derecho a la información ha sido ya atendido.

Para un mayor detalle, en función de la solicitud planteada, esta es la estadística pormenorizada en función de si dictó resolución estimatoria, desestimatoria, inadmisión, desistimiento, si no era competencia de esta Administración o si se los expedientes quedaron en tramitación:

ESTIMATORIO

ESTIMATORIO	PORCENTAJE
Estructura organizativa	21,05%
Resoluciones Expedientes (Inf Relev Jurídica y Proc)	5,26%
Informes técnicos (Inf Relev Jurídica y Proc)	5,26%
Otra documentación, (Inf Relev Jurídica y Proc)	10,53%
Contratos y adjudicación	10,53%
Convenios Colaboración	5,26%
Subvenciones y ayudas públicas concedidas	5,26%
Presupuestos	10,53%
Gastos Concretos	5,26%
Buen Gobierno	5,26%
Empresas de Gestión de Servicios	15,79%
	100,00%


Gráficamente:



DESESTIMATORIO

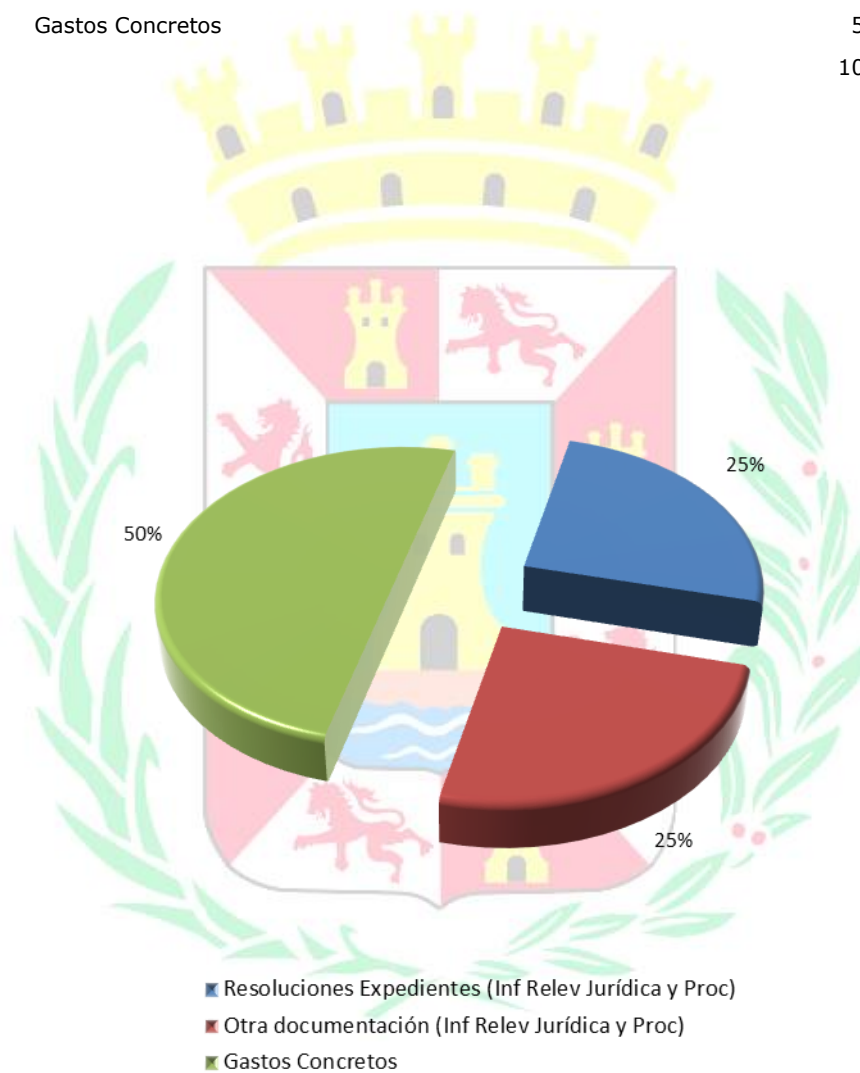
DESESTIMATORIO	PORCENTAJE
Resoluciones Expedientes (Inf Relev Jurídica y Proc)	33,33%
Otra documentación (Inf Relev Jurídica y Proc)	33,33%
Empresas de Gestión de Servicios	33,33%
	100,00%

Gráficamente:



INADMISIÓN

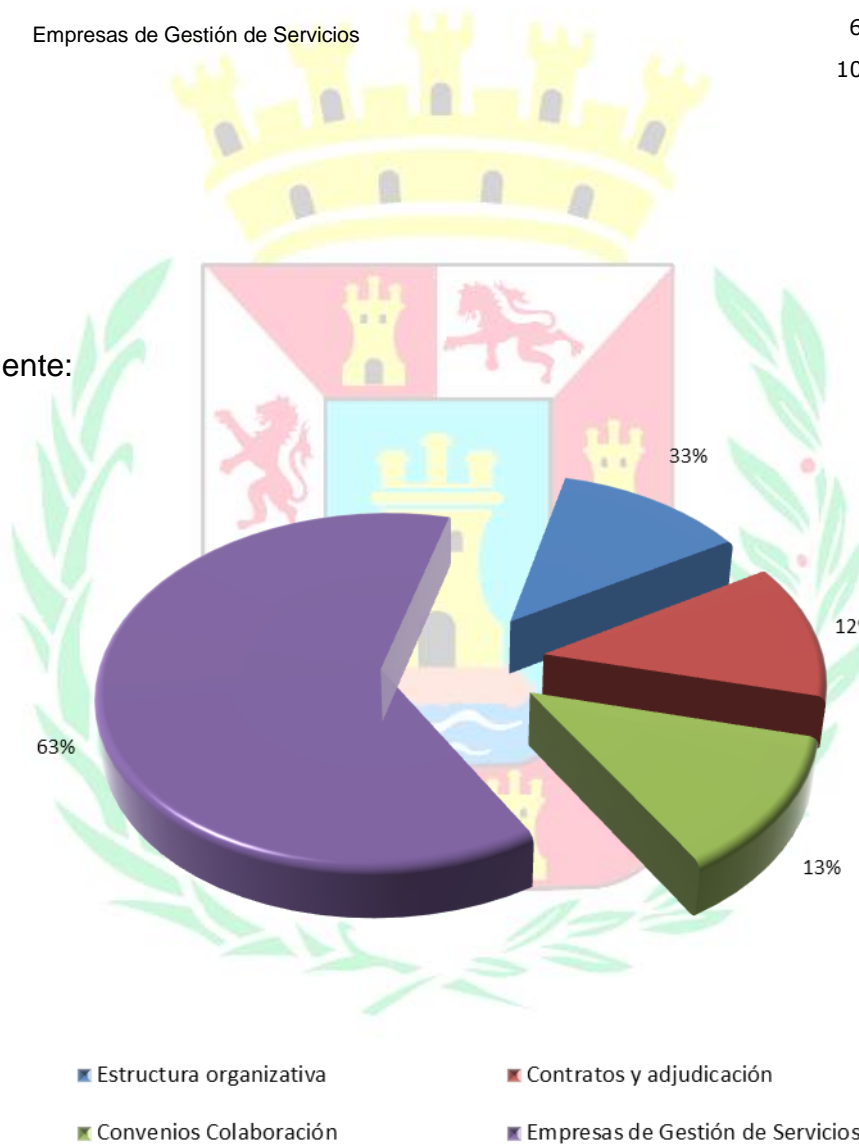
INADMISION	PORCENTAJE
Resoluciones Expedientes (Inf Relev Jurídica y Proc)	25,00%
Otra documentación (Inf Relev Jurídica y Proc)	25,00%
Gastos Concretos	50,00%
	100,00%



DESISTIMIENTO

DESISTIMIENTO	PORCENTAJE
Estructura organizativa	12,50%
Contratos y adjudicación	12,50%
Convenios Colaboración	12,50%
Empresas de Gestión de Servicios	62,50%
	100,00%

Gráficamente:



NO COMPETENCIA

NO COMPETENCIA	PORCENTAJE
Resolución Expedientes	100,00%

Gráficamente:



EN TRAMITACIÓN

EN TRAMITACION	PORCENTAJE
Informes técnicos (Inf Relev Jurídica y Proc)	40,00%
Otra documentación (Inf Relev Jurídica y Proc)	40,00%
Sistemas de control financiero	20,00%
	100,00%

Gráficamente

