



**INFORME DE DATOS ESTADÍSTICOS
OFICINAS MUNICIPALES DE TURISMO DE
CARTAGENA**

10/07/17
Página 1 de 6



**DATOS ESTADÍSTICOS
AÑO 2016
OFICINAS MUNICIPALES DE TURISMO DE
CARTAGENA**

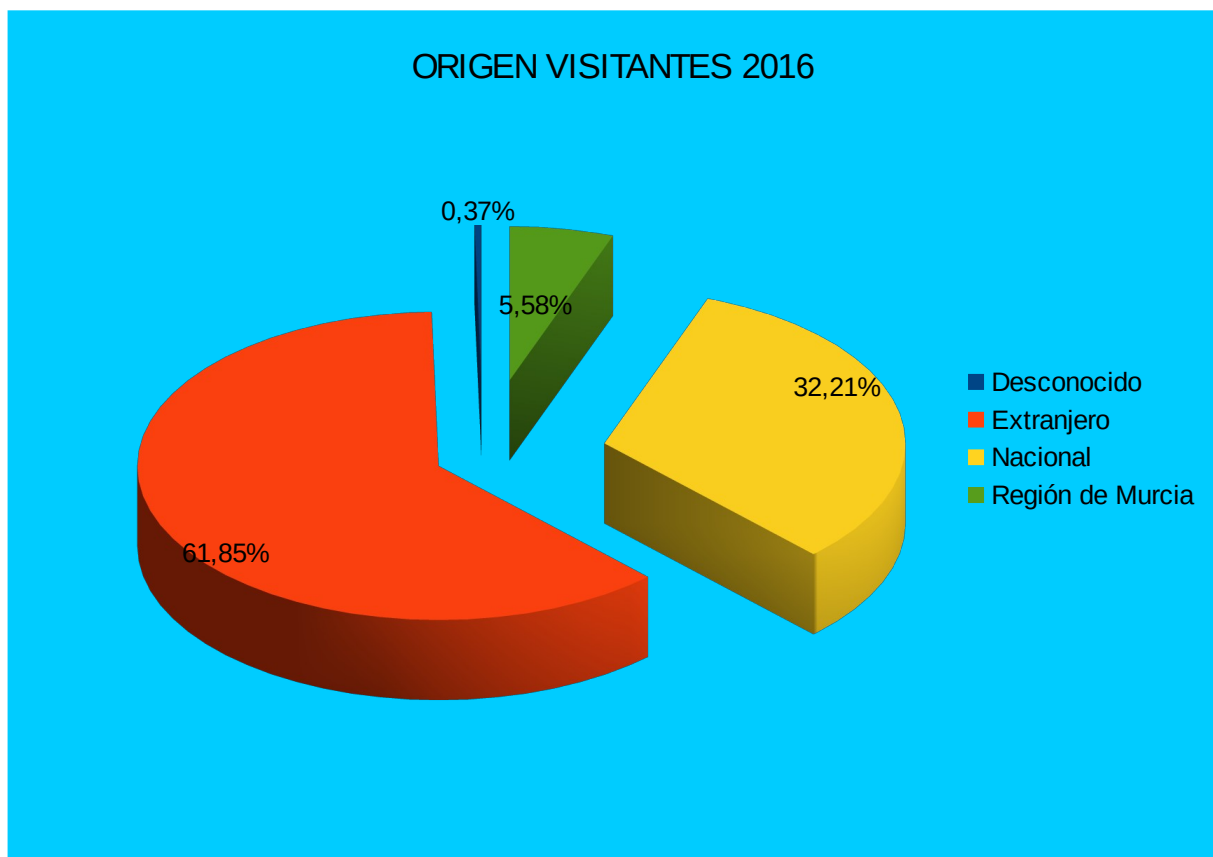
1) INTRODUCCIÓN

A lo largo del año 2016, se han prestado un total de **161.862 servicios** de Información y se ha atendido un total de **160.311 turistas presenciales**.

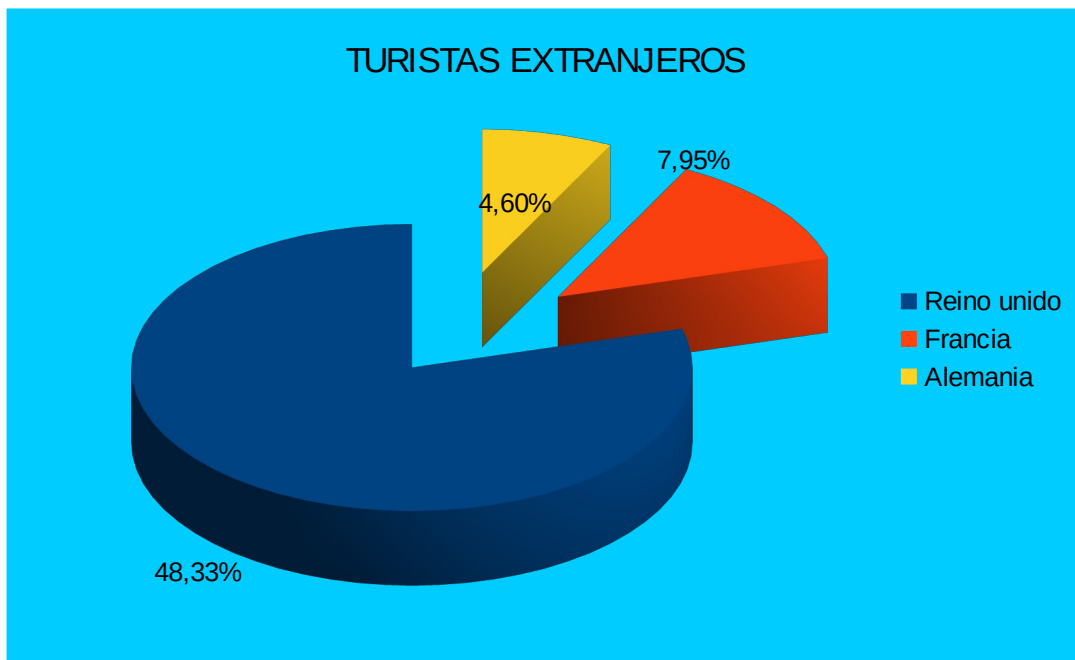
2) ORIGEN DE VISITANTES

El **Origen de los Visitantes** de nuestras oficinas de turismo ha sido, en un porcentaje elevado, de carácter Extranjero, seguido de turistas nacionales y, por último, turistas de la Región de Murcia.

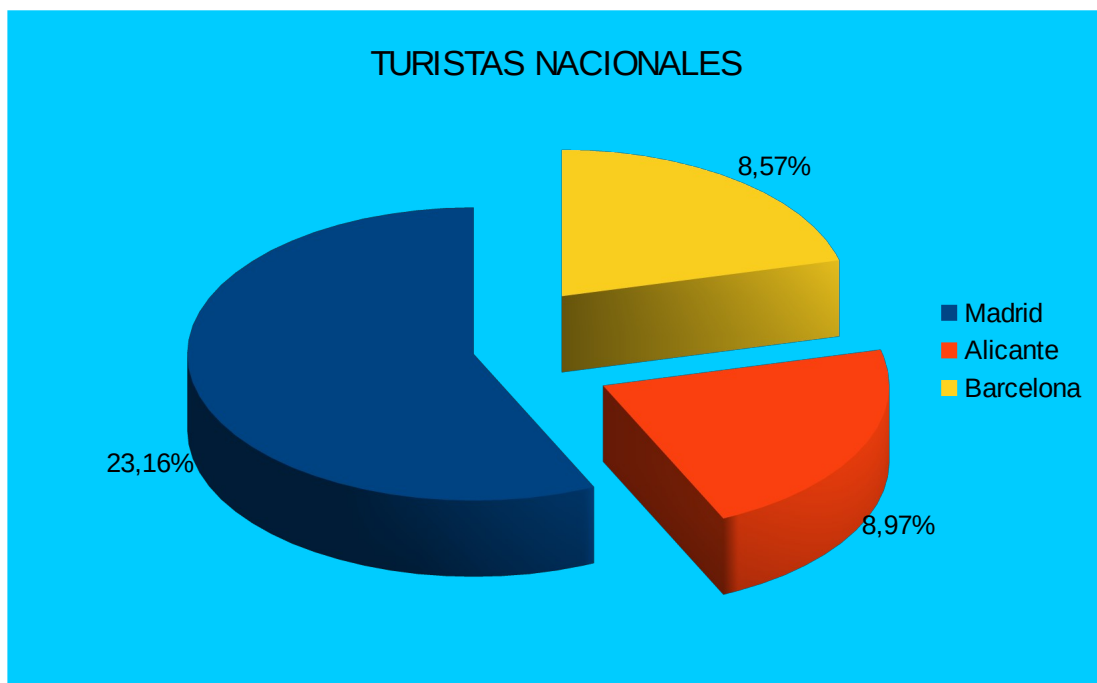
Extranjeros	Nacional	Región de Murcia	Desconocido	Total
100.104	52.132	9.030	596	161.862



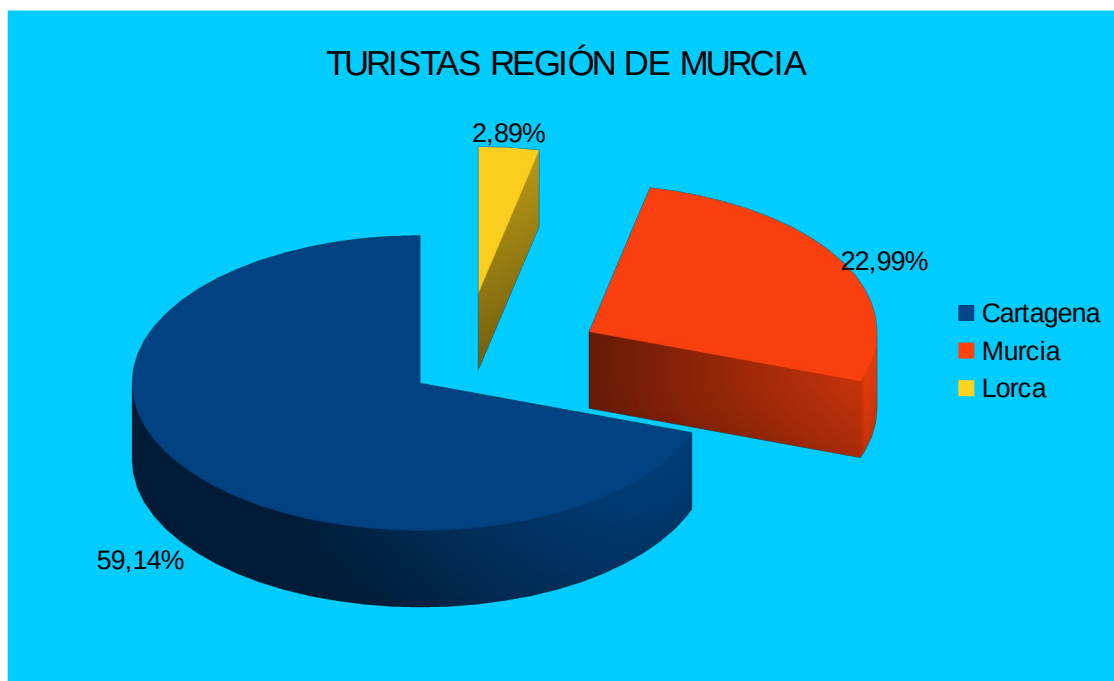
TURISTAS EXTRANJEROS	Nº Turistas	Porcentaje sobre el total
REINO UNIDO	48.379	48,33%
FRANCIA	7.958	7,95%
ALEMANIA	4.609	4,60%
TOTAL	100.104	100%



TURISTAS NACIONALES	Nº Turistas	Porcentaje sobre el total
MADRID	12.073	23,16%
ALICANTE	4.677	8,97%
BARCELONA	4.467	8,57%
TOTAL	52.132	100%



TURISTAS REGIÓN MURCIA	Nº Turistas	Porcentaje sobre el total
CARTAGENA	5.340	59,14%
MURCIA	2.076	22,99%
LORCA	261	2,89%
TOTAL	9.030	100%



CON QUIÉN VIAJA	Nº Turistas	Porcentaje sobre el total
EN PAREJA	17.333	10,71%
EN PAREJA	10.435	6,45%
EN GRUPOS	5.842	3,61%
TOTAL	161.862	100%

