

# **EXPEDIENTES DE EJERCICIO DEL DERECHO DE ACCESO A LA INFORMACION PUBLICA.**

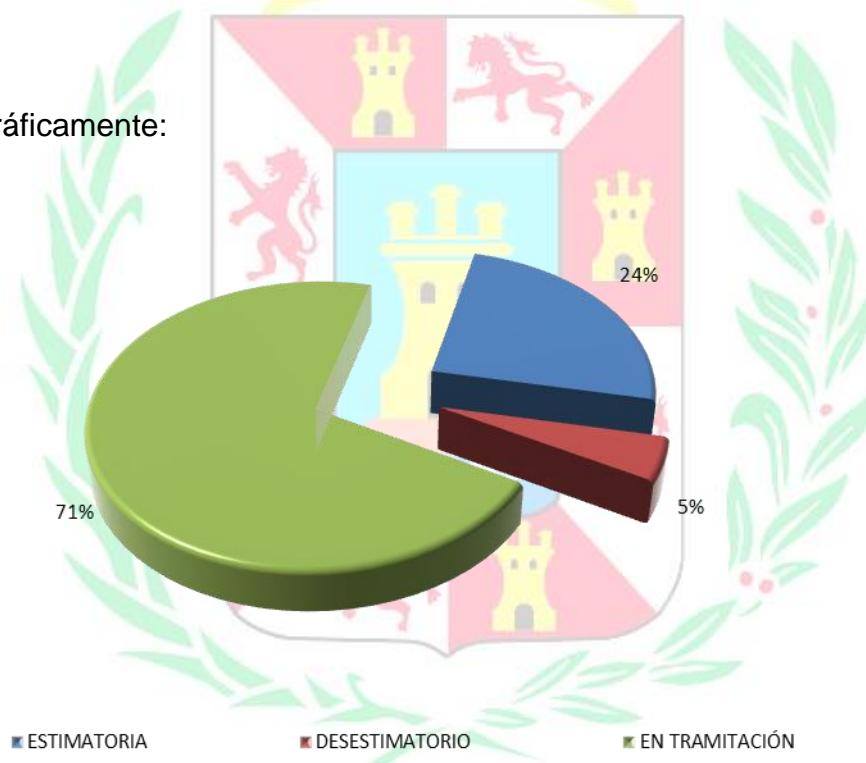
**II, III y IV TRIMESTRES 2018**

## I.- EXPEDIENTES TRAMITADOS. TIPO DE RESOLUCION Y TIPO DE INFORMACION.

De los expedientes iniciados en el segundo, tercero y cuarto trimestres de 2018, así como los que quedaron en tramitación en el primer trimestre de 2018, estos fueron los resultados en función de su tramitación.

RESOLUCION	PORCENTAJE
ESTIMATORIA	24,39%
DESESTIMATORIO	4,88%
EN TRAMITACIÓN	70,73%
<b>TOTAL EXPEDIENTES</b>	<b>100,00%</b>

Gráficamente:



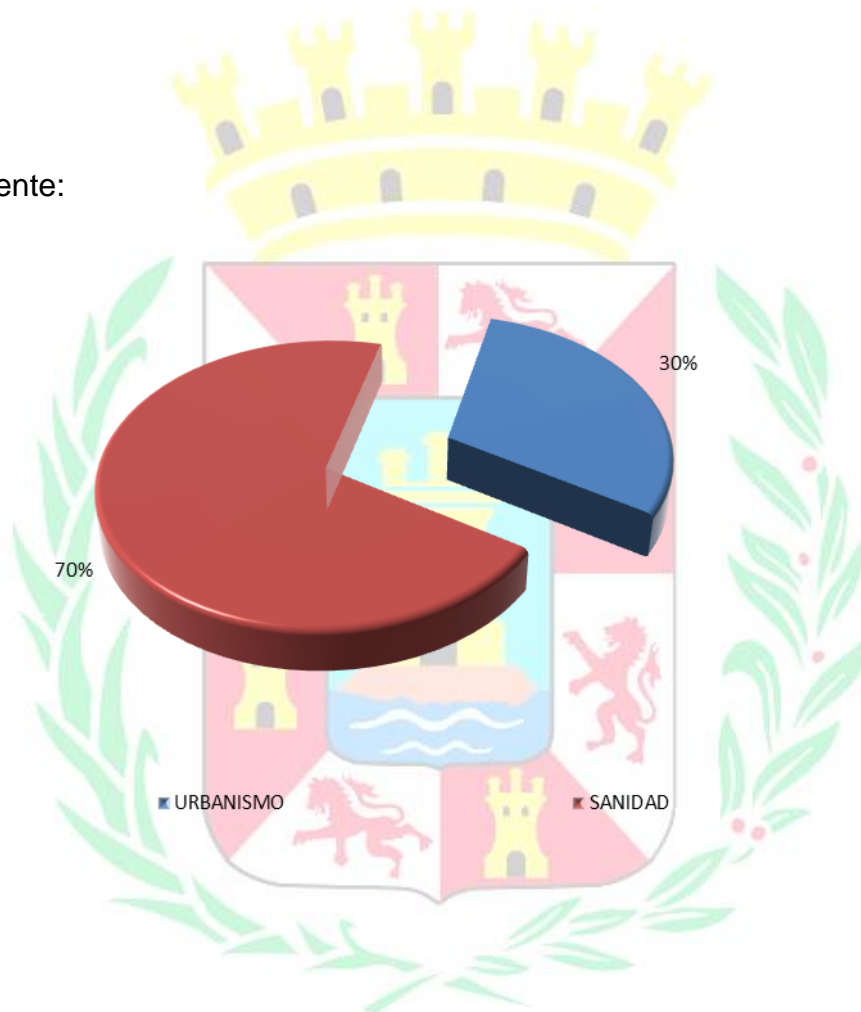
De las solicitudes terminadas han sido estimatorias 10 y desestimatorias (2), quedando al final del trimestre el resto en tramitación (29).

Para un mayor detalle, analizaremos según la resolución del expediente y el tipo de información solicitada. Los resultados son los siguientes:

## ESTIMATORIO

TIPO DE INFORMACION	PORCENTAJE
URBANISMO	30,00%
SANIDAD	70,00%

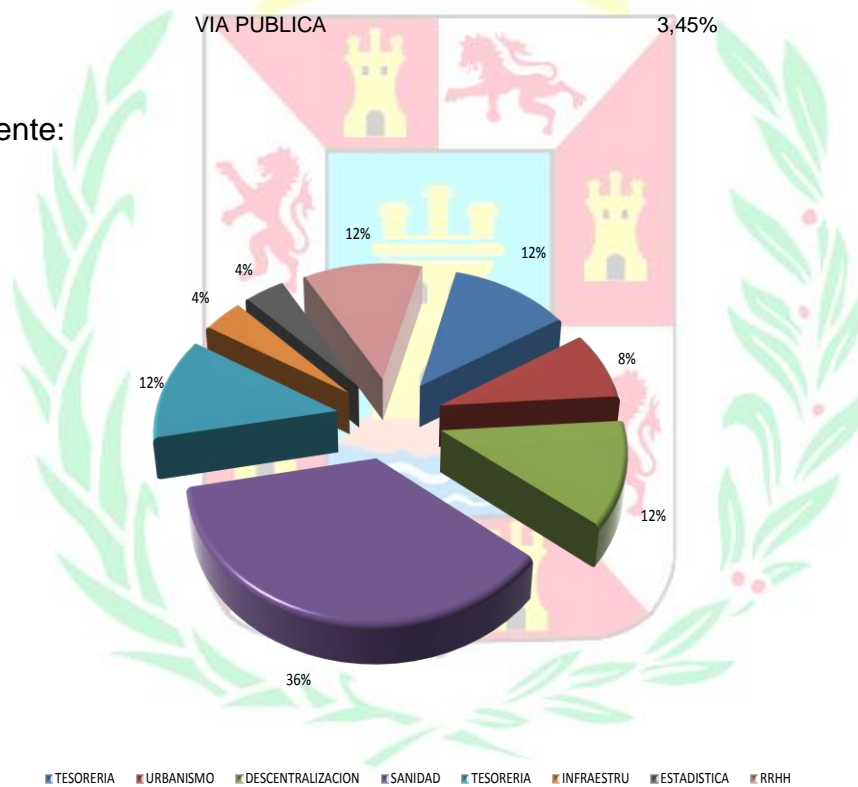
Gráficamente:



## EN TRAMITACIÓN

EN TRAMITACION	PORCENTAJE
TESORERIA	10,34%
TURISMO	0,00%
URBANISMO	6,90%
DESCENTRALIZACION	10,34%
SANIDAD	31,03%
TESORERIA	10,34%
INFRAESTRU	3,45%
ESTADISTICA	3,45%
RRHH	10,34%
INTERVENCION	3,45%
SEGURIDAD CIUDADANA	6,90%
VIA PUBLICA	3,45%

Gráficamente:



## II.- EXPEDIENTES TRAMITADOS. EVOLUCION TEMPORAL.

Las evolución temporal de los expedientes incoados en los II III y IV trimestres de 2018 se representa en el siguiente cuadro:

TRIMESTRE	SOLICITUDES	ESTIMADAS	INADMITIDO	DESESTIMADAS	RESUELTA EN PLAZO	RESUELTA F. PLAZO
2º TRIMESTRE	16	4	1	2	3	4
3º TRIMESTRE	14	4	0	0	2	3
4º TRIMESTRE	14	2	0	0	1	2
<b>TOTALES</b>	<b>44</b>	<b>10</b>	<b>1</b>	<b>2</b>	<b>6</b>	<b>9</b>

La representación gráfica de la evolución temporal de las solicitudes recibidas es la siguiente:

