

EXPEDIENTES DE EJERCICIO DEL DERECHO DE ACCESO A LA INFORMACIÓN PÚBLICA.

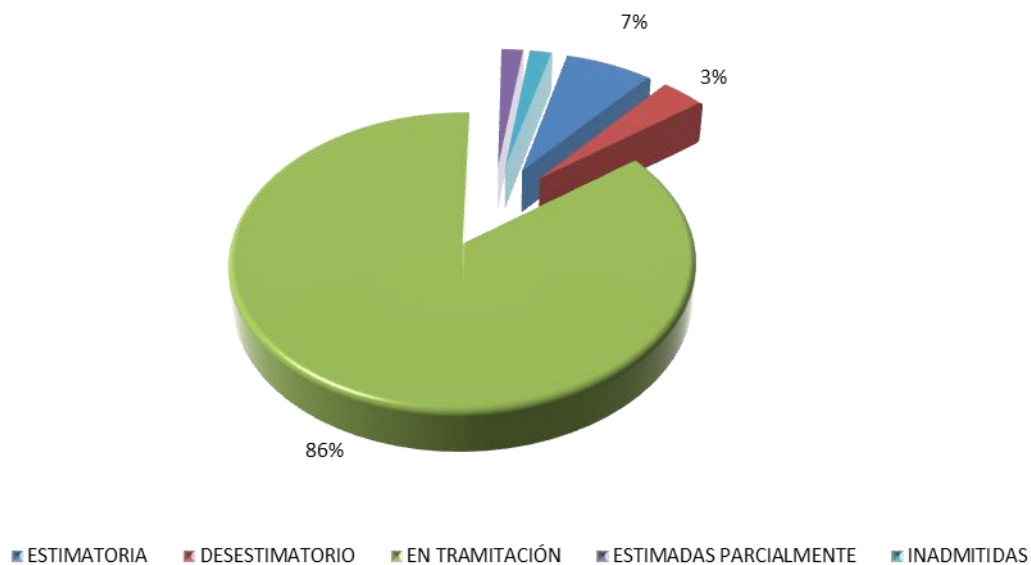
I TRIMESTRE 2019

I.- EXPEDIENTES TRAMITADOS. TIPO DE RESOLUCIÓN Y TIPO DE INFORMACIÓN.

De los expedientes iniciados en el primer trimestre de 2019, así como los que quedaron en tramitación en el 2018, estos fueron los resultados en función de su tramitación.

RESOLUCION	PORCENTAJE
ESTIMATORIA	4
DESESTIMATORIO	2
EN TRAMITACIÓN	48
ESTIMADAS PARCIALMENTE	1
INADMITIDAS	1
TOTAL EXPEDIENTES	56

Gráficamente:



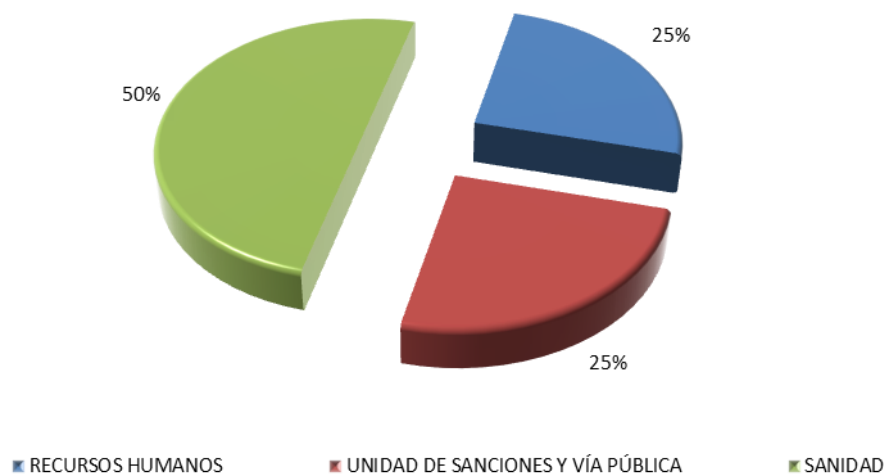
De las solicitudes terminadas han sido estimatorias (4), parcialmente estimatorias (1), inadmitidas a trámite (1) y desestimatorias (2), quedando al final del trimestre el resto en tramitación (48).

Para un mayor detalle, analizaremos según la resolución del expediente y el tipo de información solicitada. Los resultados son los siguientes:

ESTIMATORIO

TIPO DE INFORMACIÓN	NUMERO
RECURSOS HUMANOS	1
UNIDAD DE SANCIONES Y VÍA PÚBLICA	1
SANIDAD	2

Gráficamente:



PARCIALMENTE ESTIMATORIO

PARCIALM.ESTIMATORIO	PORCENTAJE
INFRAESTRUCTURAS	1

INADMITIDOS A TRÁMITE

INADMITIDOS A TRÁMITE	PORCENTAJE
ESTRATEGIA ECONÓMICA	1

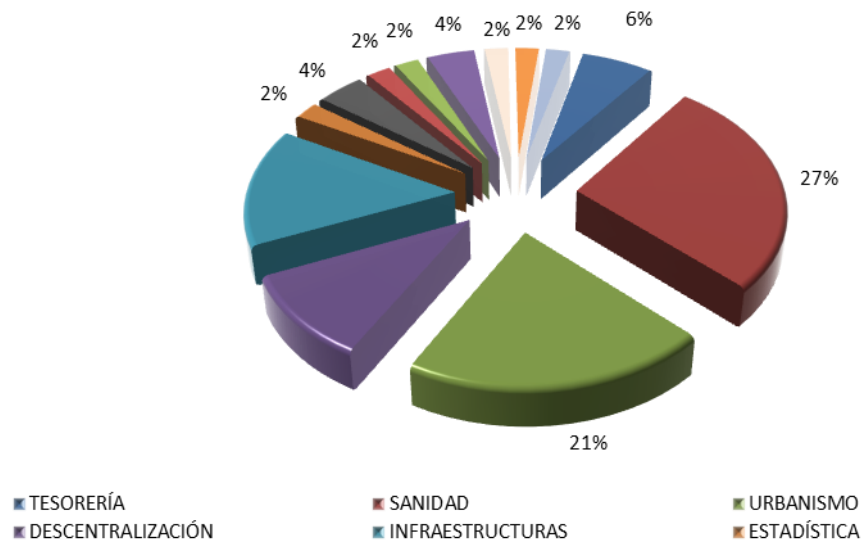
DESESTIMADAS

DESESTIMADAS	PORCENTAJE
INFRAESTRUCTURAS	1
DESCENTRALIZACIÓN	1

EN TRAMITACIÓN

EN TRAMITACION	NUMERO
TESORERÍA	3
SANIDAD	13
URBANISMO	10
DESCENTRALIZACIÓN	5
INFRAESTRUCTURAS	7
ESTADÍSTICA	1
CONTRATACIÓN	2
SECRETARÍA GENERAL	1
RECURSOS HUMANOS	1
CULTURA	2
HACIENDA	1
POLICÍA LOCAL Y BOMBEROS	1
TRÁFICO Y OCUPACIÓN VÍA PÚBLICA.	1

Gráficamente:



II.- EXPEDIENTES TRAMITADOS. EVOLUCIÓN TEMPORAL.

Las evolución temporal de los expedientes incoados en el I trimestre de 2019 se representa en el siguiente cuadro:

TRIMESTRE	SOLICITUDES	ESTIMADAS PARCIALM	ESTIMADASINADMITIDO	DESESTIMADAS	RESUELTA EN PLAZO	RESUELTA F. PLAZO
1º TRIMESTRE	21	1	4	1	2	8
TOTALES	21	1	4	1	2	8

La representación gráfica de la evolución temporal de las solicitudes recibidas es la siguiente:

