

# **EXPEDIENTES DE EJERCICIO DEL DERECHO DE ACCESO A LA INFORMACIÓN PÚBLICA.**

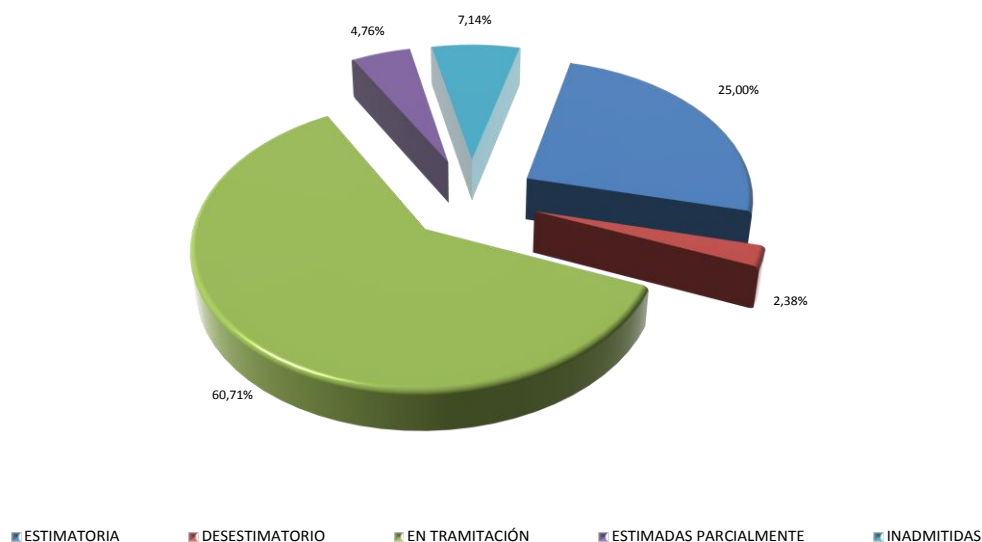
**II TRIMESTRE 2019**

## I.- EXPEDIENTES TRAMITADOS. TIPO DE RESOLUCIÓN Y TIPO DE INFORMACIÓN.

De los expedientes iniciados en el segundo trimestre de 2019, así como los que quedaron en tramitación en el primer trimestre de 2019, y en 2018 y 2017, estos fueron los resultados en función de su tramitación.

RESOLUCION	EXPEDIENTES
ESTIMATORIA	21
DESESTIMATORIO	2
EN TRAMITACIÓN	51
ESTIMADAS PARCIALMENTE	4
INADMITIDAS	6
<b>TOTAL EXPEDIENTES</b>	<b>84</b>

Gráficamente:



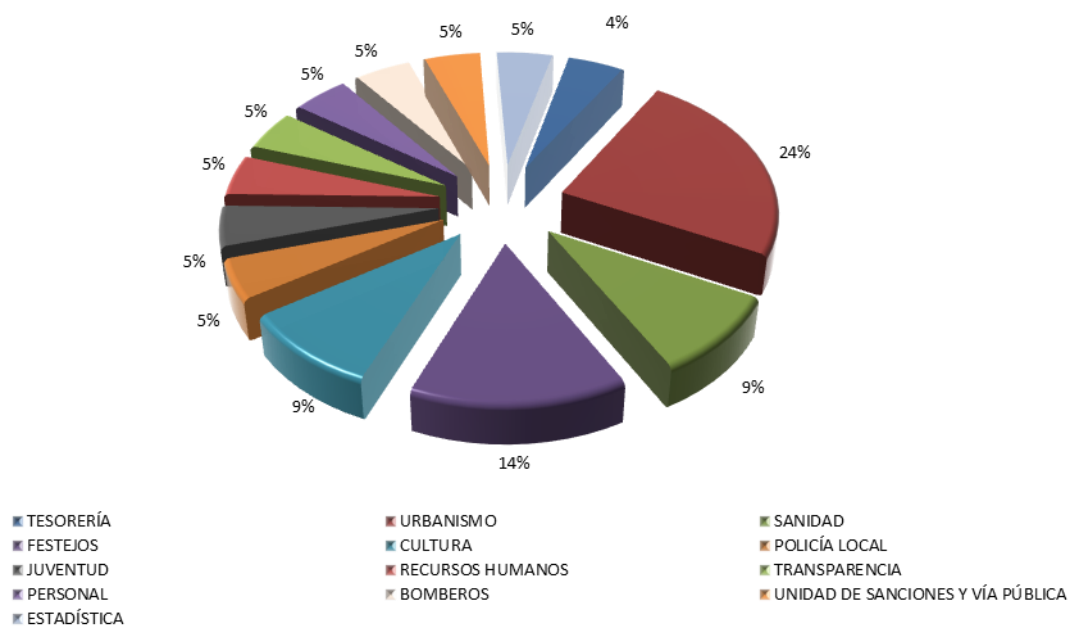
De las solicitudes terminadas han sido estimatorias (21), parcialmente estimatorias (4), inadmitidas a trámite (6) y desestimatorias (2), quedando al final del trimestre el resto en tramitación (51).

Para un mayor detalle, analizaremos según la resolución del expediente y el tipo de información solicitada. Los resultados son los siguientes:

### ESTIMATORIO

TIPO DE INFORMACIÓN	EXPEDIENTES
TESORERÍA	1
URBANISMO	5
SANIDAD	2
FESTEJOS	3
CULTURA	2
POLICÍA LOCAL	1
JUVENTUD	1
RECURSOS HUMANOS	1
TRANSPARENCIA	1
PERSONAL	1
BOMBEROS	1
UNIDAD DE SANCIONES Y VÍA PÚBLICA	1
ESTADÍSTICA	1

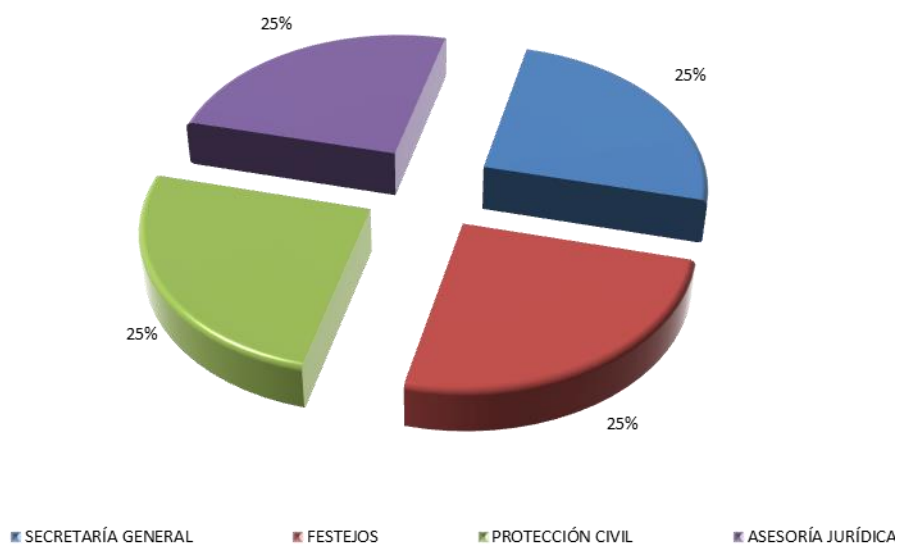
Gráficamente:



## PARCIALMENTE ESTIMATORIO

PARCIALM.ESTIMATORIO	EXPEDIENTES
SECRETARÍA GENERAL	1
FESTEJOS	1
PROTECCIÓN CIVIL	1
ASESORÍA JURÍDICA	1

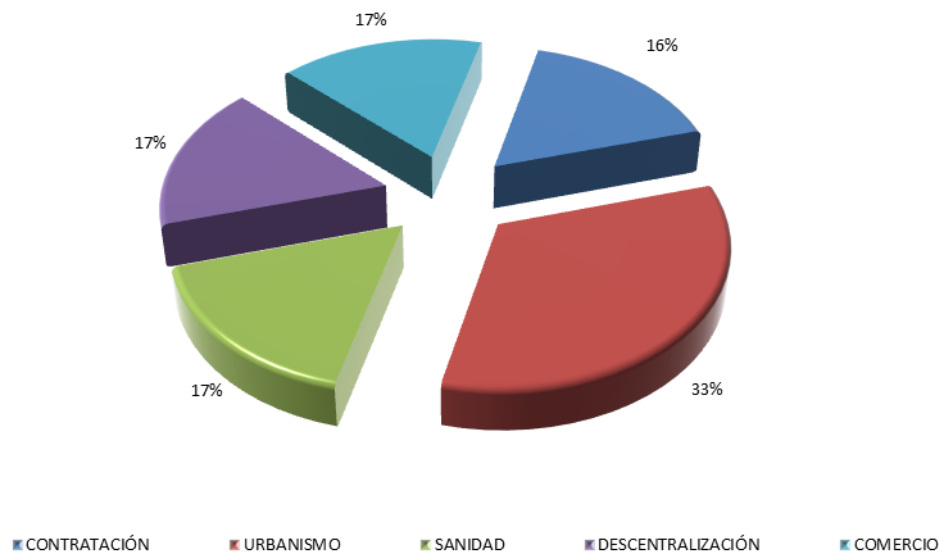
Gráficamente:



## INADMITIDOS A TRÁMITE

INADMITIDOS A TRÁMITE	EXPEDIENTES
CONTRATACIÓN	1
URBANISMO	2
SANIDAD	1
DESCENTRALIZACIÓN	1
COMERCIO	1

Gráficamente:



## DESESTIMADAS

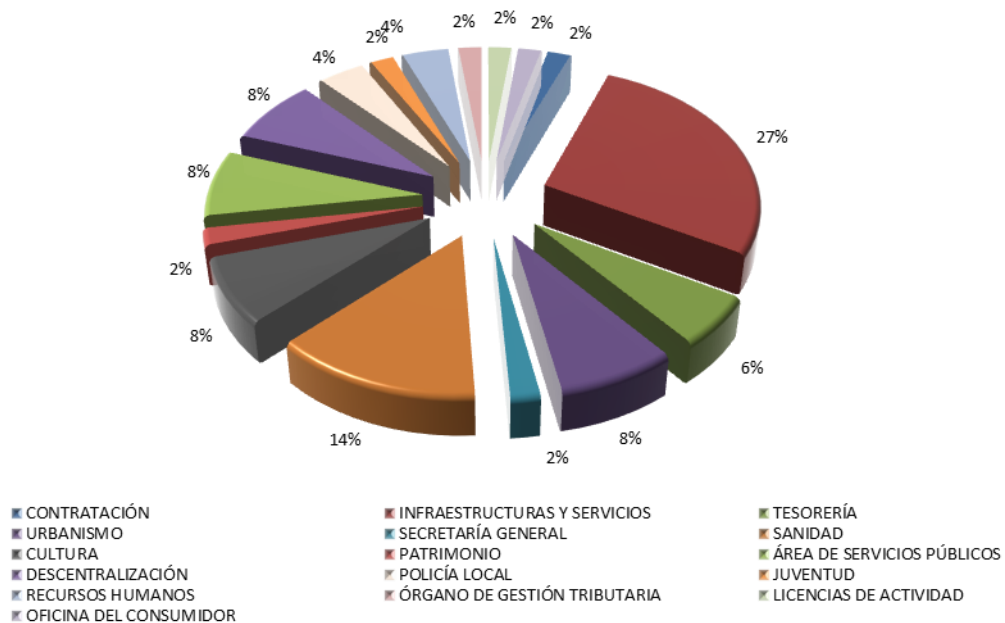
DESESTIMADAS	NUMERO
SECRETARÍA GENERAL	1
PATRIMONIO	1

## EN TRAMITACIÓN

EN TRAMITACION	NUMERO
CONTRATACIÓN	1
INFRAESTRUCTURAS Y SERVICIOS	14
TESORERÍA	3
URBANISMO	4
SECRETARÍA GENERAL	1
SANIDAD	7

CULTURA	4
PATRIMONIO	1
ÁREA DE SERVICIOS PÚBLICOS	4
DESCENTRALIZACIÓN	4
POLICÍA LOCAL	2
JUVENTUD	1
RECURSOS HUMANOS	2
ÓRGANO DE GESTIÓN TRIBUTARIA	1
LICENCIAS DE ACTIVIDAD	1
OFICINA DEL CONSUMIDOR	1

Gráficamente:





Ayuntamiento  
Cartagena



## II.- EXPEDIENTES TRAMITADOS. EVOLUCIÓN TEMPORAL.

Las evolución temporal de los expedientes incoados en el II trimestre de 2019 se representa en el siguiente cuadro:

2º TRIMESTRE	SOLICITUDES	ESTIMADAS PARCIALM	ESTIMADAS	INADMITIDO	DESESTIMADAS	RESUELTAS EN PLAZO	RESUELTAS F. PLAZO
2º TRIMESTRE	45	4	21	6	2	3	33
<b>TOTALES</b>	<b>45</b>	<b>4</b>	<b>21</b>	<b>6</b>	<b>2</b>	<b>3</b>	<b>33</b>

La representación gráfica de la evolución temporal de las solicitudes tramitadas ha sido la siguiente:

