

# **EXPEDIENTES DE EJERCICIO DEL DERECHO DE ACCESO A LA INFORMACIÓN PÚBLICA.**

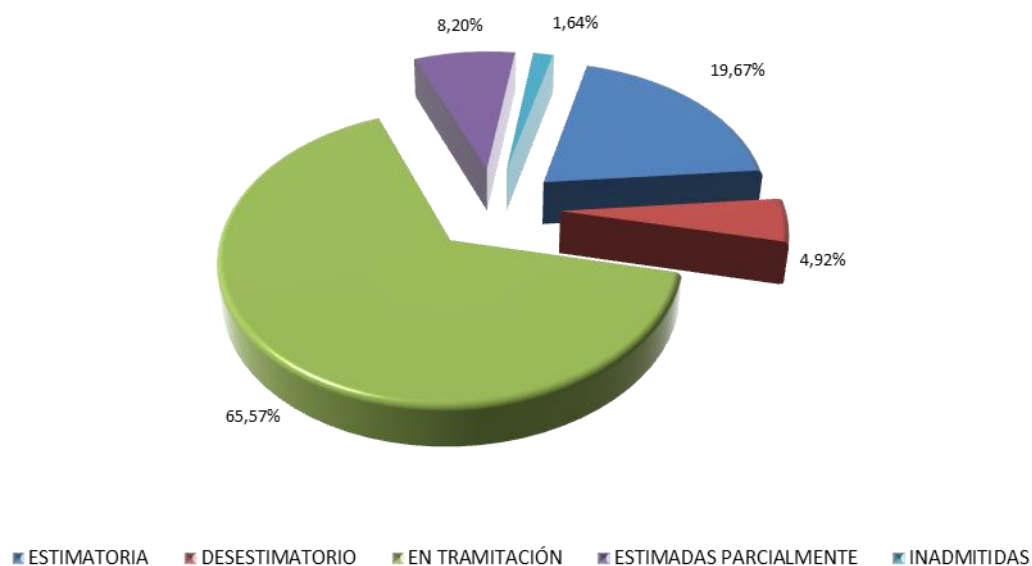
**III TRIMESTRE 2019**

## I.- EXPEDIENTES TRAMITADOS. TIPO DE RESOLUCIÓN Y TIPO DE INFORMACIÓN.

De los expedientes iniciados en el tercer trimestre de 2019, así como los que quedaron en tramitación en el primer trimestre y segundo trimestre de 2019, y en 2018 y 2017, estos fueron los resultados en función de su tramitación.

RESOLUCION	EXPEDIENTES
ESTIMATORIA	12
DESESTIMATORIO	3
EN TRAMITACIÓN	40
ESTIMADAS PARCIALMENTE	5
INADMITIDAS	1
<b>TOTAL EXPEDIENTES</b>	<b>61</b>

Gráficamente:



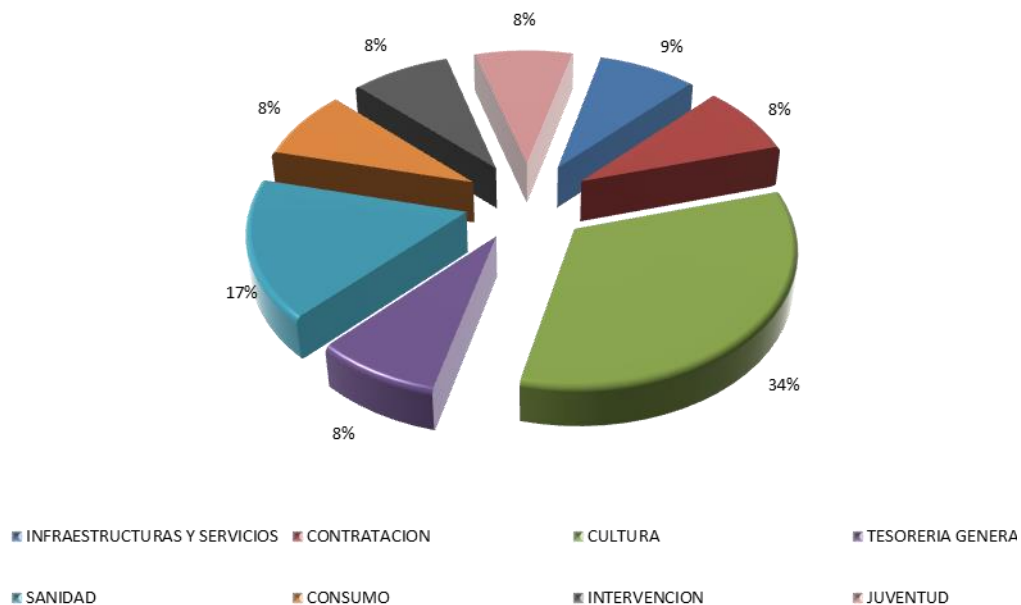
De las solicitudes terminadas han sido estimatorias (12), parcialmente estimatorias (5), inadmitidas a trámite (1) y desestimatorias (3), quedando al final del trimestre el resto en tramitación (40).

Para un mayor detalle, analizaremos según la resolución del expediente y el tipo de información solicitada. Los resultados son los siguientes:

### ESTIMATORIO

TIPO DE INFORMACIÓN	EXPEDIENTES
JUVENTUD	1
INFRAESTRUCTURAS	1
CONTRATACIÓN	1
CULTURA	4
TESORERÍA GENERAL	1
SANIDAD	2
OFICINA DE CONSUMO	1
INTERVENCIÓN	1
<b>TOTALES</b>	<b>12</b>

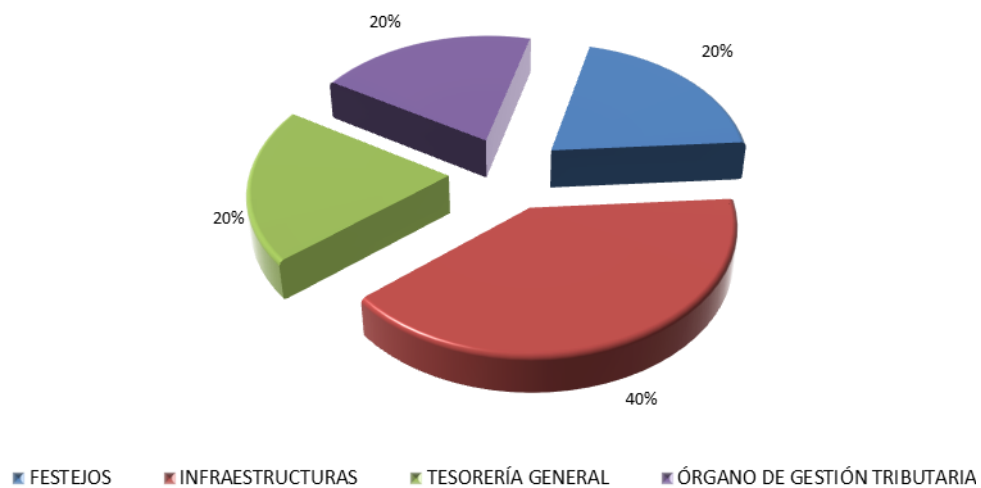
Gráficamente:



## PARCIALMENTE ESTIMATORIO

PARCIALM.ESTIMATORIO	EXPEDIENTES
FESTEJOS	1
INFRAESTRUCTURAS	2
TESORERÍA GENERAL ÓRGANO DE GESTIÓN TRIBUTARIA	1
<b>TOTALES</b>	<b>5</b>

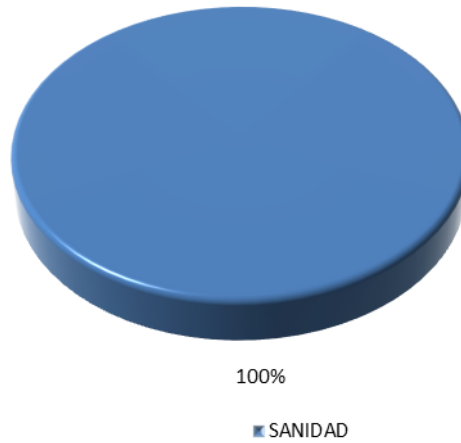
Gráficamente:



## INADMITIDOS A TRÁMITE

INADMITIDOS A TRÁMITE	EXPEDIENTES
SANIDAD	1
<b>TOTALES</b>	<b>1</b>

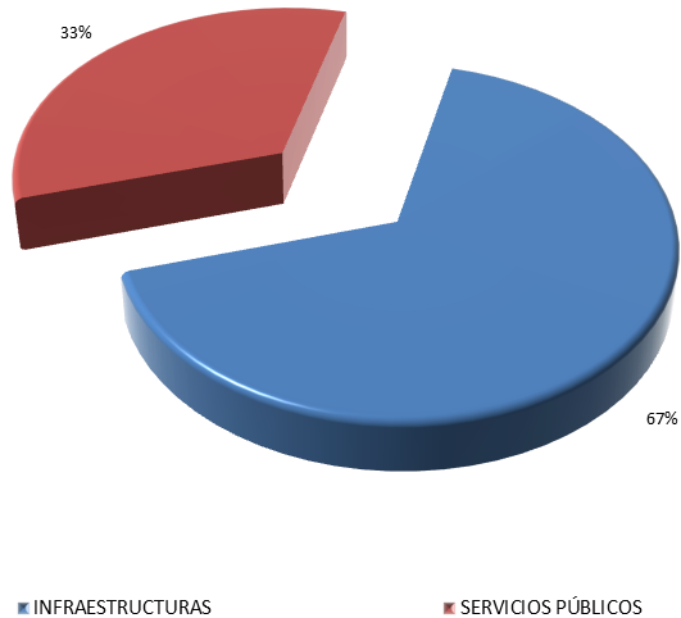
Gráficamente:



## DESESTIMADAS

DESESTIMADAS	NUMERO
INFRAESTRUCTURAS	2
SERVICIOS PÚBLICOS	1
<b>TOTALES</b>	<b>3</b>

Gráficamente:



## EN TRAMITACIÓN

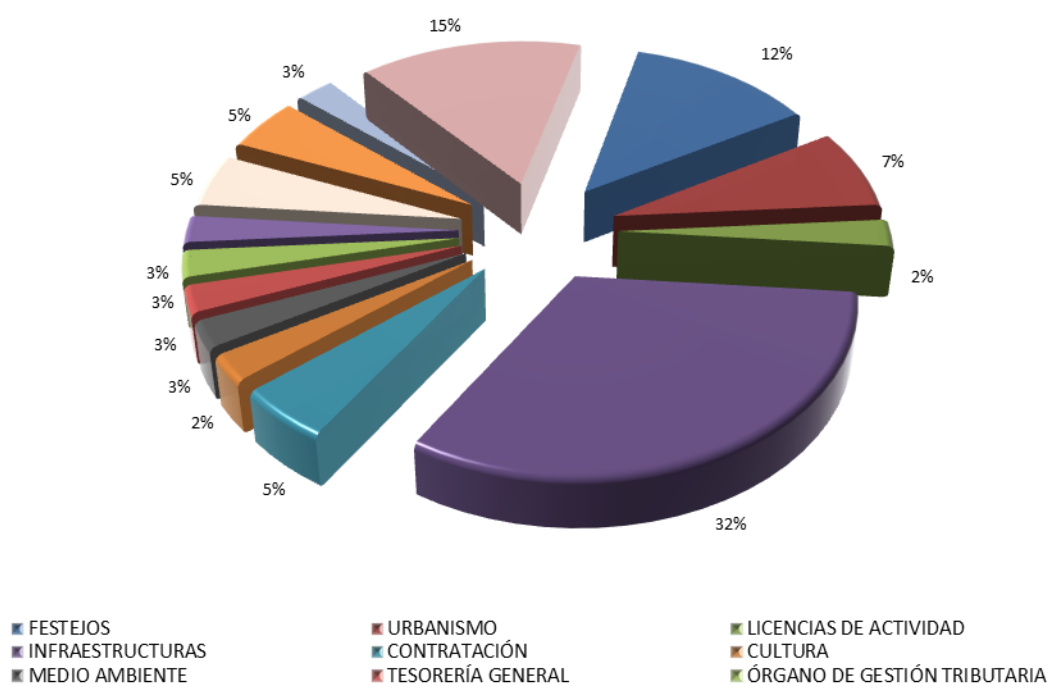
EN TRAMITACION	NUMERO
FESTEJOS	5
URBANISMO	3
LICENCIAS DE ACTIVIDAD	1
INFRAESTRUCTURAS	13
CONTRATACIÓN	2
CULTURA	1
MEDIO AMBIENTE	1
TESORERÍA GENERAL	1
ÓRGANO DE GESTIÓN TRIBUTARIA	1
RECURSOS HUMANOS	1
DESCENTRALIZACIÓN	2
SECRETARÍA GENERAL	2
SERVICIOS PÚBLICOS	1
SANIDAD	6
<b>TOTALES</b>	<b>40</b>



Ayuntamiento  
Cartagena



Gráficamente:



## II.- EXPEDIENTES TRAMITADOS. EVOLUCIÓN TEMPORAL.

Las evolución temporal de los expedientes incoados en el III trimestre de 2019 se representa en el siguiente cuadro:

3º TRIMESTRE	EN TRÁMITE	ESTIMADAS PARCIALM	ESTIMADAS	INADMITIDO	DESESTIMADAS	RESUELTAS EN PLAZO	RESUELTAS F. PLAZO
3º TRIMESTRE	40	5	12	1	3	2	19
<b>TOTALES</b>	<b>40</b>	<b>5</b>	<b>12</b>	<b>1</b>	<b>3</b>	<b>2</b>	<b>19</b>

La representación gráfica de la evolución temporal de las solicitudes tramitadas ha sido la siguiente:

