

## Datos estadísticos sobre el porcentaje en volumen presupuestario de los contratos adjudicados en el año 2022

TIPO CONTRATO	PROCEDIMIENTO	IMPORTE ADJUDICADO	PORCENTAJE SOBRE TOTAL
<b>OBRAS</b>	ABIERTO	0€	0%
	PA	4.111.922,30€	49,44%
	PAS	3.943.685,77€	47,42%
	PASSU	260.614,21€	3,13%
	<b>TOTAL</b>	<b>8.316.222,28€</b>	<b>100%</b>
	PROCEDIMIENTO	IMPORTE ADJUDICADO	PORCENTAJE SOBRE TOTAL
<b>SERVICIOS</b>	ABIERTO	673.152,89€	7,22%
	PA	0€	0%
	PAS	1.171.442,47€	12,57%
	PASSU	45.420,30€	0,48%
	SARA	7.427.923,83€	79,71%
	<b>TOTAL</b>	<b>9.317.939,49€</b>	<b>100%</b>
	PROCEDIMIENTO	IMPORTE ADJUDICADO	PORCENTAJE SOBRE TOTAL
	ABIERTO	0€	0%
	PA	324.741,68€	8,71%
<b>SUMINISTRO</b>	PAS	558.165,85€	14,98%
	PASSU	155.699,01€	4,18%
	SARA	2.533.195,00€	68,01%
	CONTRATACIÓN CENTRALIZADA	152.907,70€	4,10%
	<b>TOTAL</b>	<b>3.724.709,24€</b>	<b>100%</b>
<b>TOTAL</b>		<b>21.358.871,01€</b>	

Porcentaje sobre el total de contratos		
	TOTAL CUANTÍA	PORCENTAJE TOTAL
<b>OBRAS</b>	8.316.222,28	38,93%
<b>SUMINISTRO</b>	3.724.709,24	17,43%
<b>SERVICIO</b>	9.317.939,49	43,62%
<b>TOTAL</b>	<b>21.358.871,01</b>	100%

GRÁFICO 1: Importe total contratos

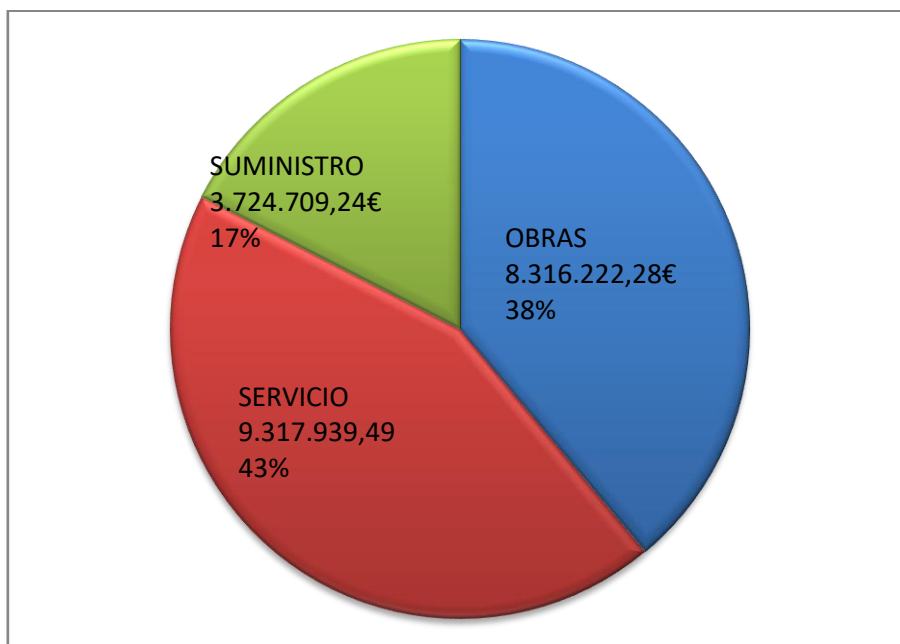


GRÁFICO 2: Obras

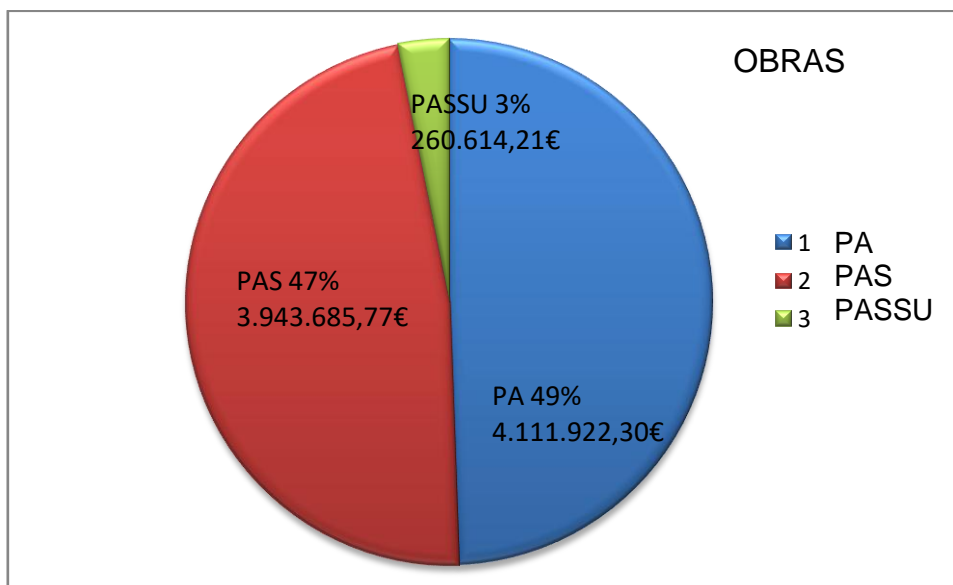


GRÁFICO 3: Servicios

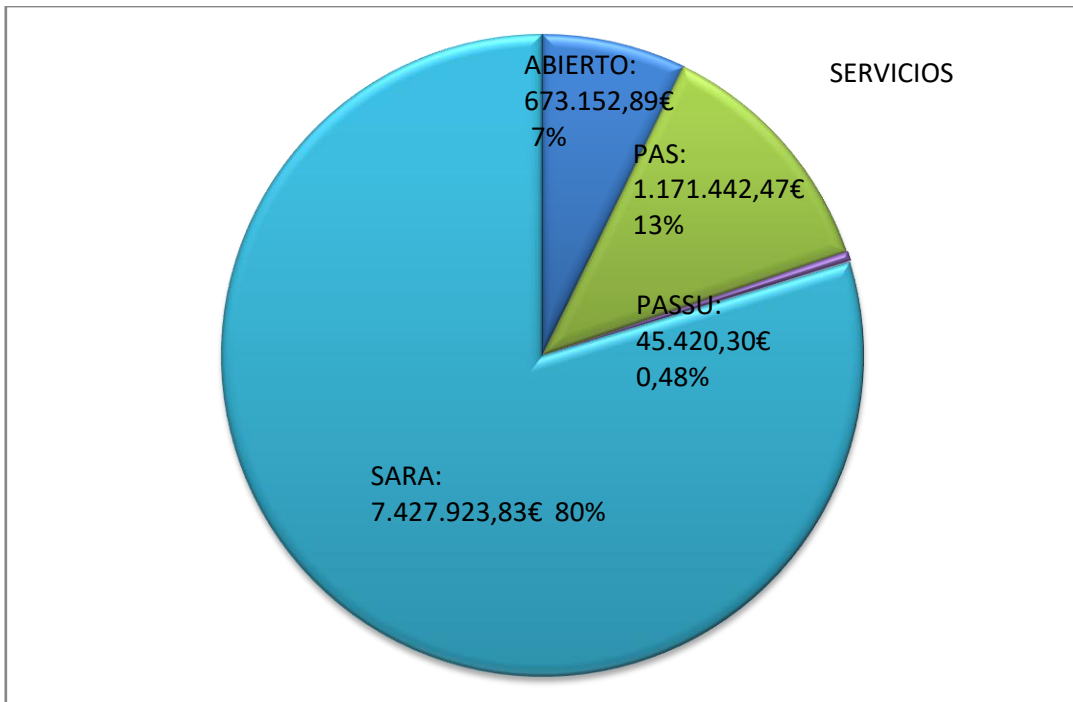


GRÁFICO 4: Suministros

