



¡Arrímate al Caliche!




¡Hola amigas y amigos! La Concejalía de Educación del Ayuntamiento de Cartagena y la "Asociación Amigos del Juego del Caliche del Campo de Cartagena" (conocida como "Amigos Calicheros") están trabajando para preservar el caliche cartagenero.

Junto a los bolos, el caliche es la modalidad de juego deportivo tradicional más arraigada en nuestra comarca. Se encuentra en peligro de desaparición debido a su esporádica práctica y a la avanzada edad de las personas que lo practican. Además, hasta ahora, no había ningún programa o estrategia para preservar este juego. No hace tantas décadas cientos de practicantes del caliche recorrían los pueblos donde disputaban partidas cada fin de semana.



Edita: Concejalía de Educación. Excmo. Ayuntamiento de Cartagena.
Idea y documentación: David Alonso y Asociación Amigos Calicheros.
Texto e ilustraciones: Rogelio García y Joaquín Alcaraz.
Impresión: Imprenta QdH. Depósito legal MU 62-2023

Los juegos tradicionales son aquellos que permanecen en el tiempo y se transmiten de generación en generación de forma oral. Además, aportan riqueza intercultural y bienestar, favorecen la socialización y mejoran las destrezas, habilidades y valores. A lo que debemos sumar los beneficios que aporta el juego en la calle o al aire libre.




Hace un tiempo, cuando gran parte de la población vivía en caseríos del Campo de Cartagena, las personas, aun desde muy jóvenes, abrazaban los juegos y costumbres tradicionales. La amplia llanura de nuestra comarca natural facilitaba la transmisión de las costumbres mientras que las sierras limítrofes frenaban su expansión. Se trataba de una época de desplazamientos limitados, donde solo había vehículos de tracción humana y animal.




El **caliche cartagenero** es un juego tradicional de lanzamiento, puntería y precisión. Practicado con reglas similares en otras zonas de España -chito, tanguilla, tuta, hito...-, posee una gran riqueza y valor etnográfico dada su popularidad y antigüedad, ya que hay indicios que remontan su origen a la civilización romana.

Por ejemplo, hay quienes relacionan el caliche con el **juego de la herradura**, de reglas similares, pero con matices que lo diferencian.




Antiguamente se jugaba al caliche sobre cualquier terreno plano de arena compactada y libre de obstáculos. Era habitual jugar en las eras donde se trillaba, en caminos o sobre los mismos juegos de bolos.

En la actual modalidad de solo atruque también se juega sobre cemento o asfalto, esparciendo algo de tierra para evitar que el moneo salte al impactar sobre el suelo.



TÉRRENO DE JUEGO



Tres son los elementos del juego: **caliche, moneo y moneda.**

Originariamente se jugaba al caliche utilizando como moneos cantos rodados de superficie lisa y forma redondeada, recogidos de las ramblas y playas, que con el tiempo fueron sustituidos en todas las zonas del Campo de Cartagena por piezas de metal, cada vez de mejor calidad.

El moneo actual es un disco de hierro o acero. Hay de dos tipos: de atruque y de arrime.

El moneo de **arrime** se utiliza para tratar de acercarse al caliche. Tiene los cantos vivos y se lanza 'repuntao' y bombeado para que se frene en el terreno tras su lanzamiento.

El moneo de **atruque** sirve para tratar de derribar el caliche. Se lanza plano y tiene los cantos redondeados para que deslice sobre la pista.

Dimensiones más habituales de los moneos


Tipo	Diámetro	Grosor
De atruque	De 8 a 9 cm	0,9 cm
De arrime	6 cm	1,4 cm



El otro elemento indispensable es el caliche. Se trata de un cilindro recto de madera del que también hay dos tipos: el caliche para arrimar y atrucar, y otro solo para atrucar, este último recubierto con una goma.

Dimensiones más habituales del caliche

Tipo	Altura	Diámetro
Para arrimar y atrucar	15 cm	2 cm
Para solo atrucar	20 cm	4 cm



CALICHES



ATRUQUE



ARRIME

La modalidad de caliche con arrime (o a la púa), es la más antigua conocida en nuestras tierras. Se suele jugar por equipos de dos o tres participantes, disponiendo cada equipo de tres o cuatro moneos en total.

En resumen, el juego consiste en tratar de **ganar la moneda colocada sobre el caliche**, con acciones de arrimado y derribado del mismo, lanzando diferentes moneos desde 15,50 metros. Se gana la moneda cuando un moneo de cualquiera de los equipos es el elemento más próximo a la misma tras el derribado del caliche.

Inicia la partida el equipo cuyo **arrimador o arrimadora**, en una primera tirada, deja su moneo más cerca de la línea de lanzamiento. A veces en vez de una línea se coloca una púa.



La estrategia general consiste en primero arrimar, para posteriormente atrucar tratando de derribar el caliche. Este lanzamiento es más potente e intenta alejar el caliche de la moneda, que suele caer a plomo. Se gana la moneda (o un punto) cuando el elemento más próximo a la moneda es un moneo. Se recoge todo el material y se reinicia de nuevo la partida.



1. Moneo de arrime.
2. Moneo de atruque.
3. Moneda.

Cuando tras el lanzamiento y derribo del caliche, la moneda queda más cerca de éste que de los moneos, se dice que "la moneda es del caliche" y la jugada recibe el nombre de **ganga**.

En caso de ganga se puede ganar la moneda usando dos estrategias:

- **Arrimando**, para dejar el moneo como el elemento más próximo a la moneda.

- **Atrucando**, para golpear el caliche alejándolo lo suficiente, quedando un moneo del equipo como el elemento más próximo a la moneda.

Esto es válido tanto para el equipo que ha derribado el caliche como para los siguientes equipos, atendiendo al turno.

Se utiliza el término **calzar** cuando un equipo arrima su moneo a la moneda más que el anterior.




La modalidad de caliche de atruque es una simplificación del juego, sin arrime ni moneda. Suele jugarse individualmente. Se hacen dos rondas en las que cada participante lanza 9 moneos en cada una, ganando el jugador que más veces derriba el caliche. La distancia de lanzamiento es de unos 17 metros.

En las partidas de atruque, ha de haber una persona que anote las puntuaciones de cada equipo. Y cuando se derriba el caliche, uno de los participantes se encarga de colocarlo, o plantarlo, en su sitio.

Por sus fáciles reglas, es la modalidad más practicada en las últimas décadas, dado que no requiere estrategia alguna al reducirse a una cuestión de puntería, haciendo accesible el juego a cualquier persona sin apenas conocimientos.

	Tirada 1	Tirada 2	Total
Lola	3	6	9
Carlos	4	3	7




Como en cualquier trabajo o práctica deportiva **debemos prestar atención a la prevención de riesgos**. Los moneos, al ser metálicos, pueden resultar peligrosos y provocar accidentes con resultado de lesiones a personas o producir daños materiales.



Debemos respetar las indicaciones del profesorado, y lanzar el moneo cuando consideremos que no va a golpear a nadie. También tenemos que tomar precauciones como público, evitando cruzar la pista de caliche, dar la espalda a quien está lanzando...



Actividades



M	G	A	N	G	A	L	O	P
E	L	C	O	U	N	I	Ñ	L
C	A	A	T	I	O	B	U	A
A	D	L	E	F	T	O	H	N
L	E	I	T	O	A	V	E	T
Z	I	C	U	Y	D	E	S	A
A	C	H	U	H	O	L	A	D
R	H	E	S	I	R	B	E	O
A	R	R	I	M	A	D	O	R
H	M	O	N	E	O	E	R	A

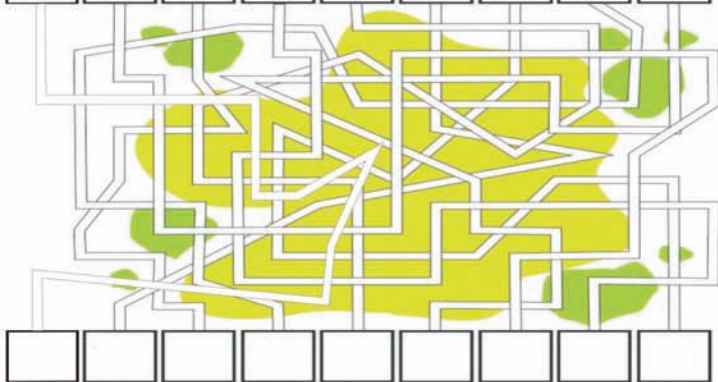
Localiza en filas, columnas y diagonales los nombres que aparecen en la columna de la izquierda.

Caliche	1	A	Persona que juega al caliche.
Arrimador	2	B	Persona que registra las puntuaciones.
Moneo	3	C	Cilindro de madera utilizado en el juego.
Calzar	4	D	La moneda queda más cerca del caliche que los moneos.
Plantadora	5	E	Disco metálico que se lanza en el juego del caliche.
Calichero	6	F	Persona que coloca el caliche en su sitio.
Ganga	7	G	Intercalar el moneo entre el del adversario y la moneda.
Anotadora	8	H	Persona que acerca el moneo al caliche.


Relaciona los nombres de la columna izquierda con las descripciones de la derecha.

1-	2-	3-	4-	5-	6-	7-	8-
----	----	----	----	----	----	----	----


C E L R C A O I H



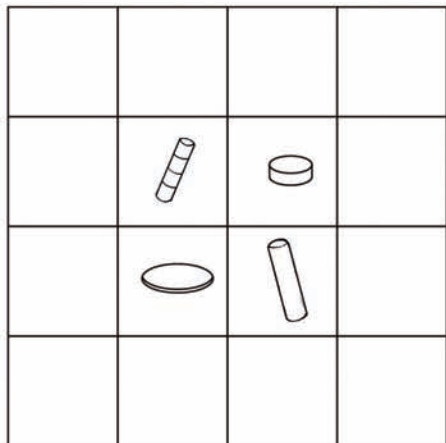

Ordenando las letras en la fila inferior obtendrás una palabra relacionada con el juego del caliche.



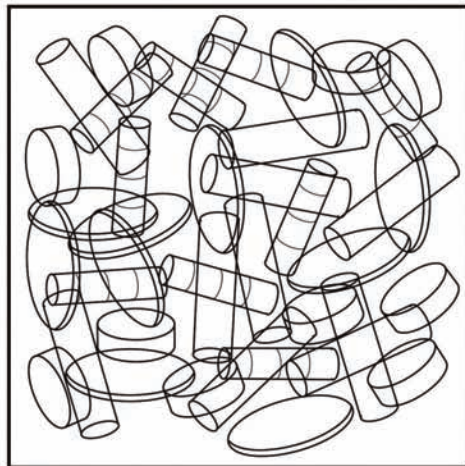
Carlos ha quedado con Lola para jugar una partida de caliche. ¿Puedes ayudarlo a encontrar el camino?




Encuentra
las 7
diferencias





Dibuja cada figura en una casilla de modo que no se repitan en filas, columnas ni diagonales.





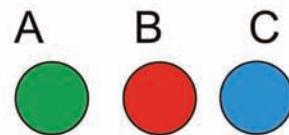
En este revoltijo de moneos y caliches de arrime y atruque, te invitamos a que descubras cuántos hay de cada tipo.



Con las iniciales de cada uno de estos dibujos conocerás el nombre de un elemento fundamental en el juego del caliche.





Copia y colorea




Echa una mano a Lola, Carlos y Leandro para que localicen sus respectivos moneos.



¡Atrévete a colocar
cada trozo en su
sitio!



Lola y Carlos han quedado con ocho personas
para acompañarlas en un paseo por
la Cartagena modernista
y parece que se han extraviado.
¿Podrías ayudarles a encontrarlas?



¿Qué elemento del juego del caliche se oculta en estas letras?
Si colocas la hoja casi en vertical, lo leerás más fácilmente.

El caliche cartagenero es una forma de divertimento heredada de nuestros mayores y es parte de nuestra historia. Estamos en deuda con este patrimonio tradicional y obligados como sociedad a velar por su conservación. Además, es un juego divertido y saludable. Así que...

¡Arrímate al caliche!

Y recuerda que este cuadernillo solo recoge las orientaciones básicas del juego porque, como bien sabes,

ia jugar se aprende jugando!



CONCEJALÍA DE
EDUCACIÓN
CARTAGENA



Ayuntamiento
Cartagena

www.cartagena.es

